

Pois de printemps jaune

SAFRAN

Fiche technique et résultats d'essais

Les rendements de la variété SAFRAN (inscription 2014) sont en retrait en 2021 dans la plupart des essais (indice moyen 2021 = 96.9%). La variété est désormais dépassée en rendement par des variétés plus récentes.

La variété a un PMG et une teneur en protéines très élevés. Elle est moyennement tolérante à la verse. Son cycle est mi-précoce à mi-tardif.

Année d'inscription
2014

Pays d'inscription
France

Commercialisation
OUI

Représentant en France
Unisigma

Code obtenteur
UN-G 573

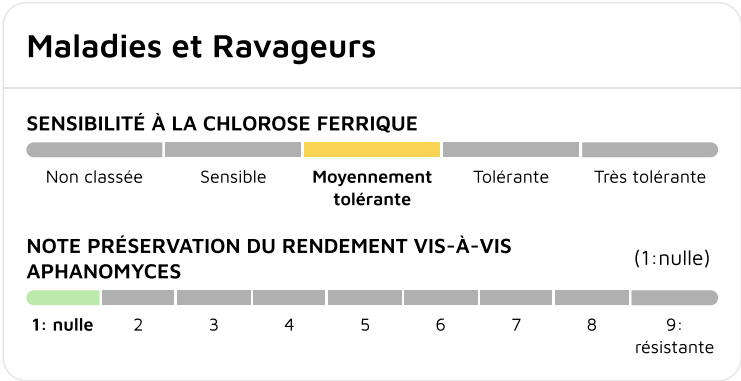
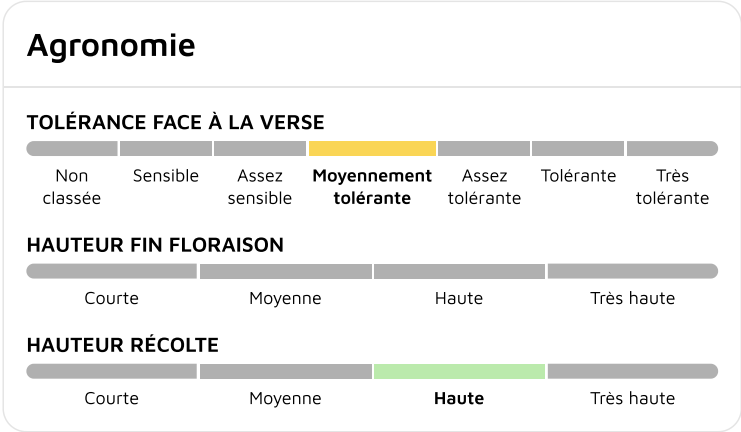
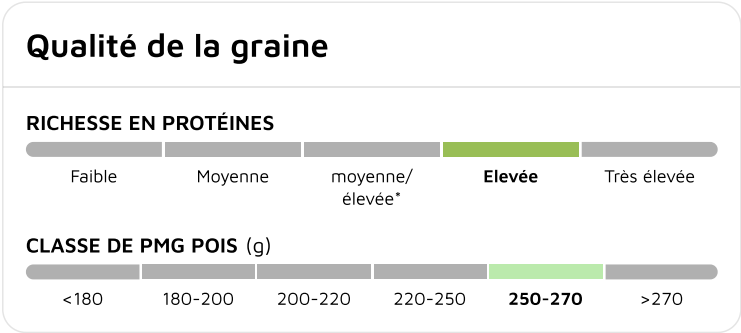
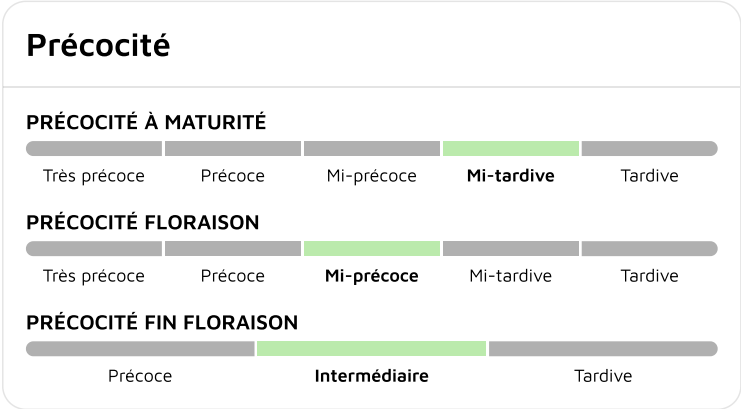
Disponibilité en semences BIO
-

Couleur des graines
jaune

Fiche technique
en ligne



Classification Terres Inovia



Résultats d'évaluations Terres Inovia pour SAFRAN

Zone d'évaluation : National

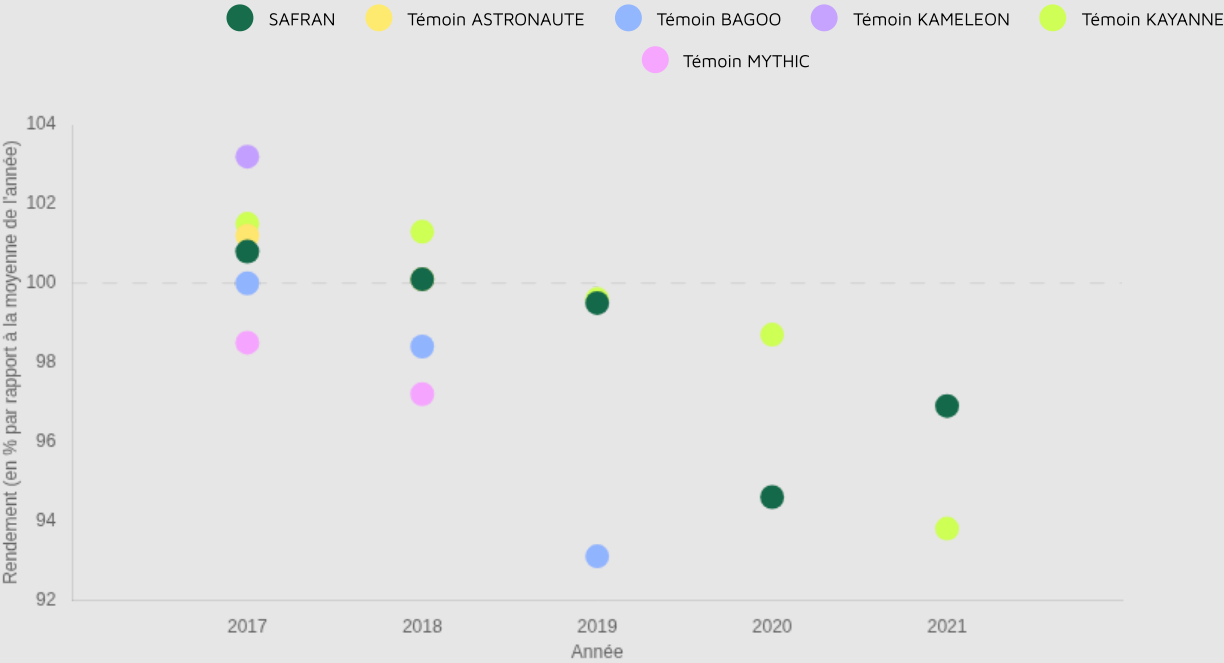
38.4 q/ha

Rendement estimé 2021

96.9 %

Indice de rendement 2021

Graphique d'indice de rendement



Zone d'évaluation : Nord-Est

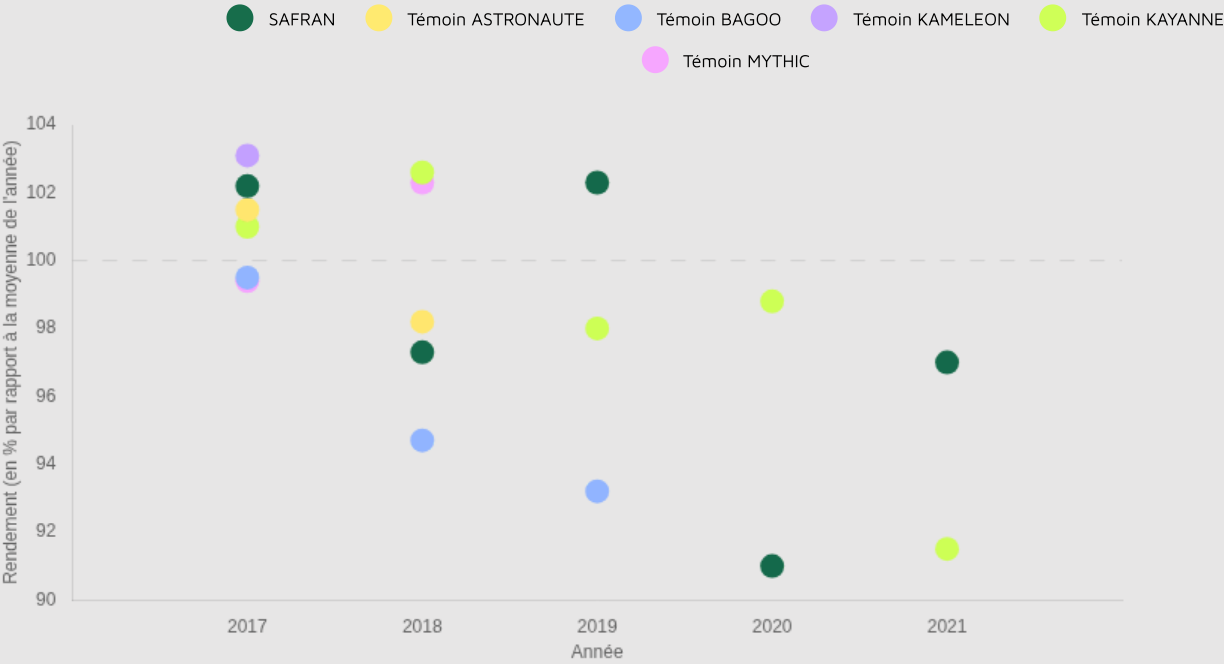
39.8 q/ha

Rendement estimé 2021

97 %

Indice de rendement 2021

Graphique d'indice de rendement

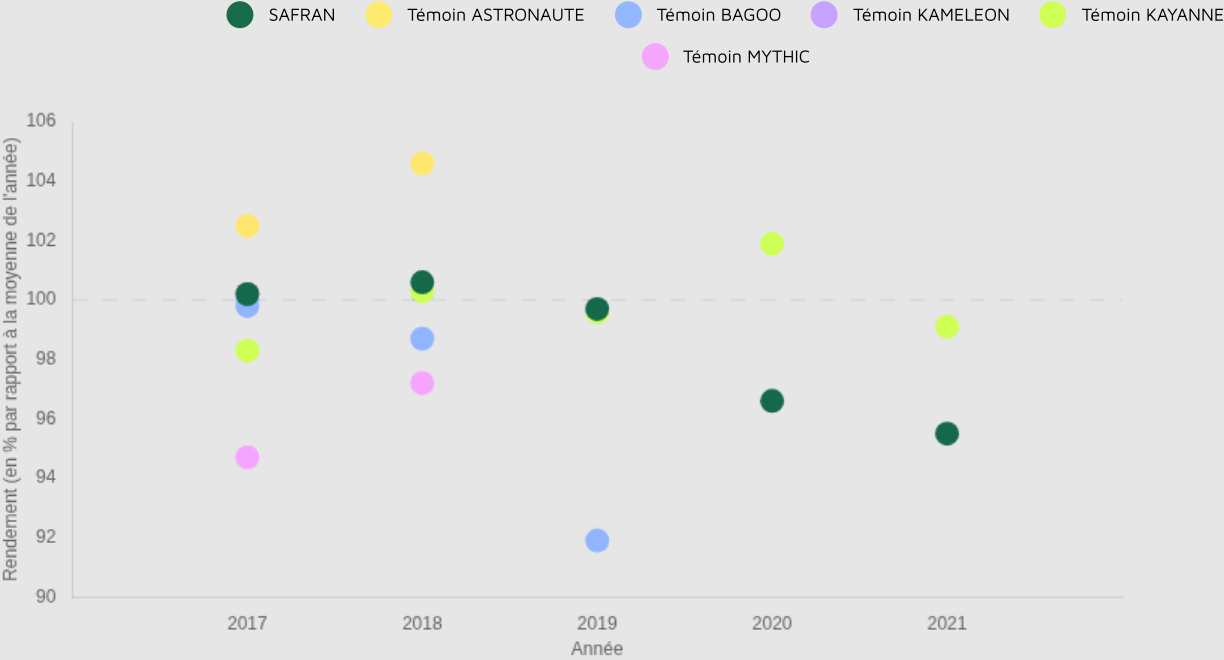


Zone d'évaluation : Centre-Ouest

32.7 q/ha
Rendement estimé 2021

95.5 %
Indice de rendement 2021

Graphique d'indice de rendement



Zone d'évaluation : Bassin parisien

41.8 q/ha
Rendement estimé 2021

95.2 %
Indice de rendement 2021

Graphique d'indice de rendement

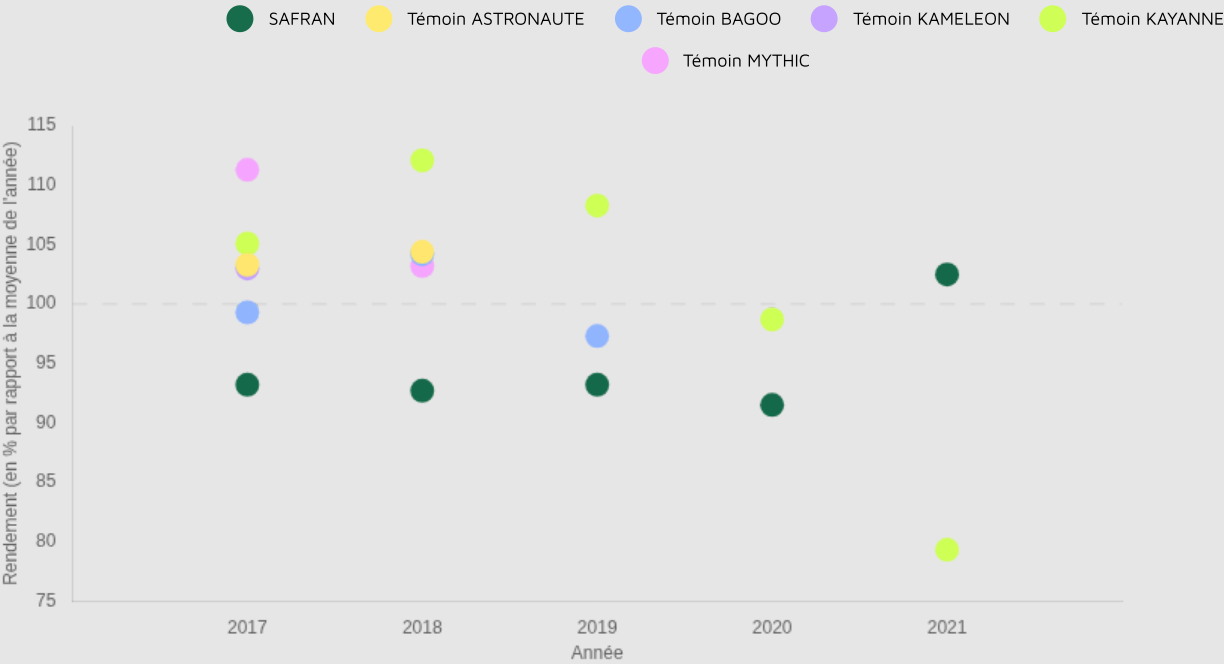


Zone d'évaluation : Sud

36.2 q/ha
Rendement estimé 2021

102.5 %
Indice de rendement 2021

Graphique d'indice de rendement

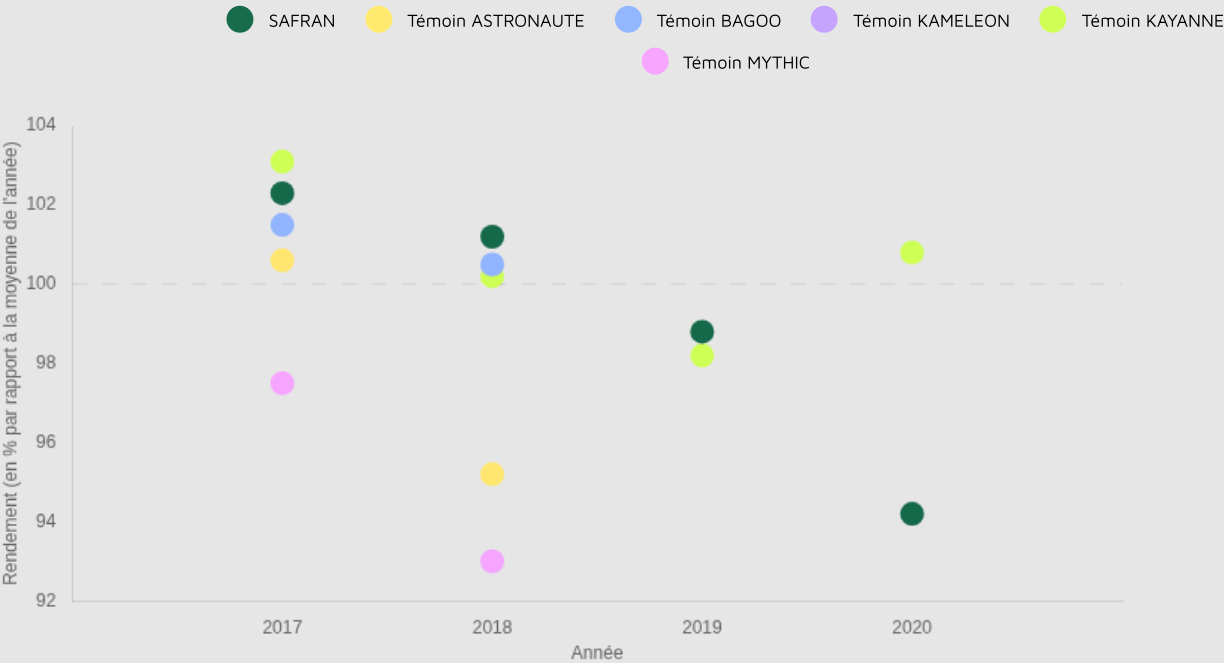


Zone d'évaluation : Nord-Ouest

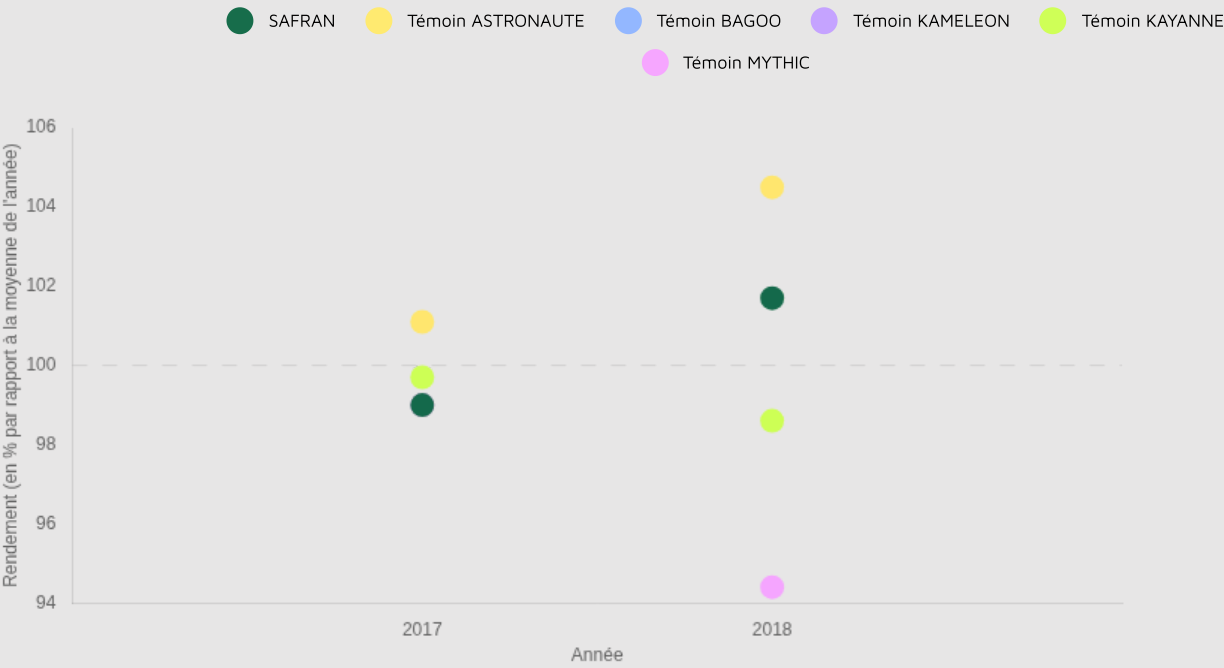
40.4 q/ha
Rendement estimé 2020

94.2 %
Indice de rendement 2020

Graphique d'indice de rendement



Graphique d'indice de rendement



Résultats inscription CTPS : source GEVES

Cotation

COTATION FINALE	INDICE RENDEMENT 2 ANS / TÉMOINS (%)	NB D'ESSAIS POUR LE RENDEMENT / 2 ANS
106.2	106.6	20
BONIFICATION PROTÉINES (+/-)	BONIFICATION PMG (+/-)	BONIFICATION VERSE (+/-)
-0.4	0	-

Résultats détaillés

Année (ou regroupement)	Indice de rendement / témoins (%/témoins)	Témoin 1	Rendement témoin 1 (q/ha)	Témoin 2	Rendement témoin 2 (q/ha)	Témoin 3	Rendement témoin 3 (q/ha)	Nombre d'essais	Teneur protéines (%)	Rendement protéines (q/ha)	Indice de Verse (1: tolérant)
2013	105.3	KAYANNE	67.6	AVANTGARDE	62.6	ASTRONAUTE	64	9	23.6	14.9	0.61
2014	107.8	KAYANNE	55.1	AVANTGARDE	52.3	ASTRONAUTE	56.3	11	23.6	14.9	0.61

Sources GEVES : résultats obtenus dans le réseau national CTPS