

## Pois de printemps jaune

# SYMBIOS

### Fiche technique et résultats d'essais

Pour sa deuxième année d'évaluation, la variété récente SYMBIOS (inscription 2020) a obtenu une fois de plus de très bons rendements dans toutes les régions (indice de rendement moyen = 107,7 %). La variété est régulière : son rendement est supérieur à la moyenne dans 79% des essais. Sa teneur en protéines est moyenne et son PMG est dans la moyenne de l'année. La variété possède une bonne tolérance à la verse. Son cycle est mi-tardif à mi-précoce. Sa hauteur à la récolte est moyenne.

**Année d'inscription**  
2020

**Pays d'inscription**  
France

**Commercialisation**  
NON

**Représentant en France**  
RAGT Semences

**Code obtenteur**  
RLPY 141600

**Disponibilité en semences BIO**  
NON

**Couleur des graines**  
jaune

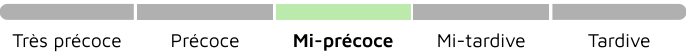
Fiche technique  
en ligne



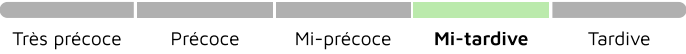
# Classification Terres Inovia

## Précocité

### PRÉCOCITÉ À MATURITÉ



### PRÉCOCITÉ FLORAISON

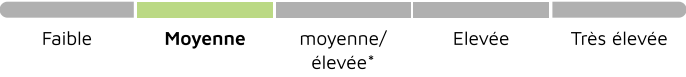


### PRÉCOCITÉ FIN FLORAISON

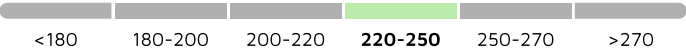


## Qualité de la graine

### RICHESSSE EN PROTÉINES

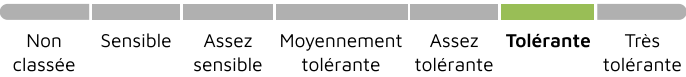


### CLASSE DE PMG POIS (g)



## Agronomie

### TOLÉRANCE FACE À LA VERSE



### HAUTEUR FIN FLORAISON



### HAUTEUR RÉCOLTE




## Maladies et Ravageurs

### SENSIBILITÉ À LA CHLOROSE FERRIQUE

-

### NOTE PRÉSERVATION DU RENDEMENT VIS-À-VIS APHANOMYCES (1:nulle)



# Résultats d'évaluations Terres Inovia pour SYMBIOS

Zone d'évaluation : National

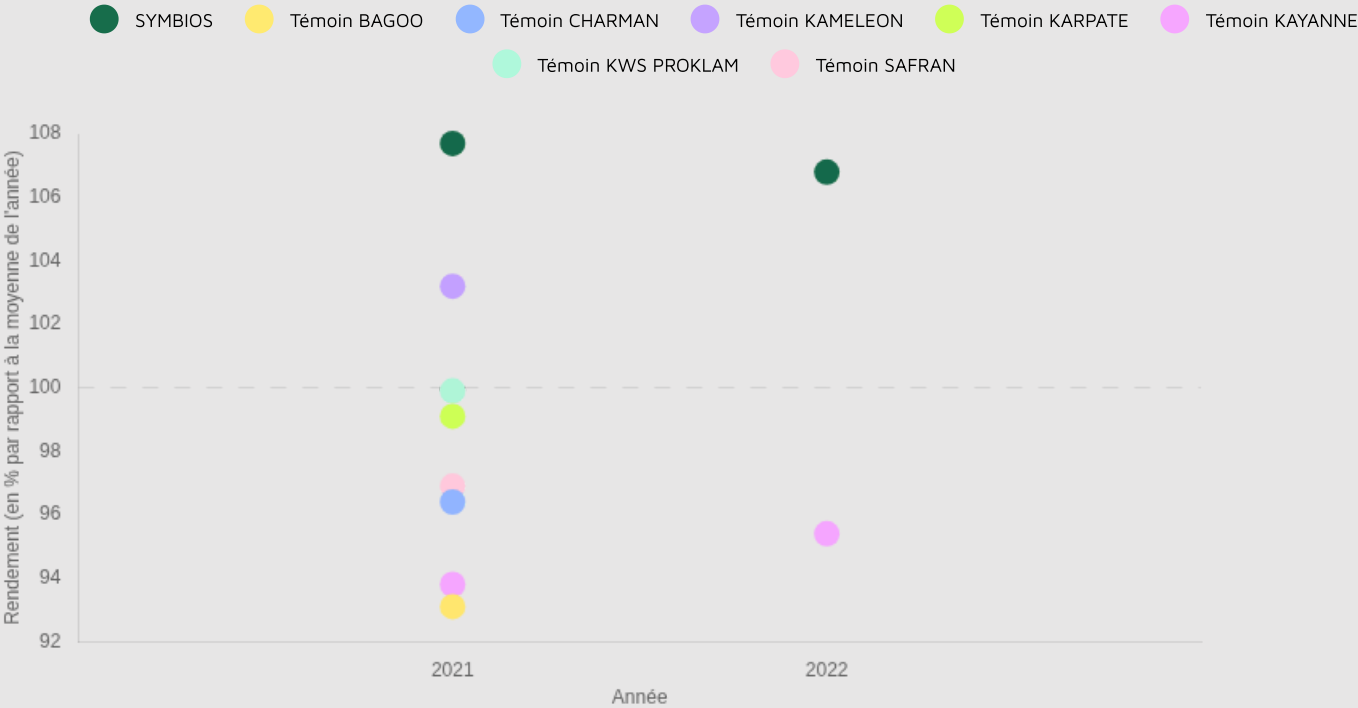
41.8 q/ha

Rendement estimé 2022

106.8 %

Indice de rendement 2022

Graphique d'indice de rendement



Zone d'évaluation : Nord-Est

47.3 q/ha

Rendement estimé 2022

109.1 %

Indice de rendement 2022

Graphique d'indice de rendement

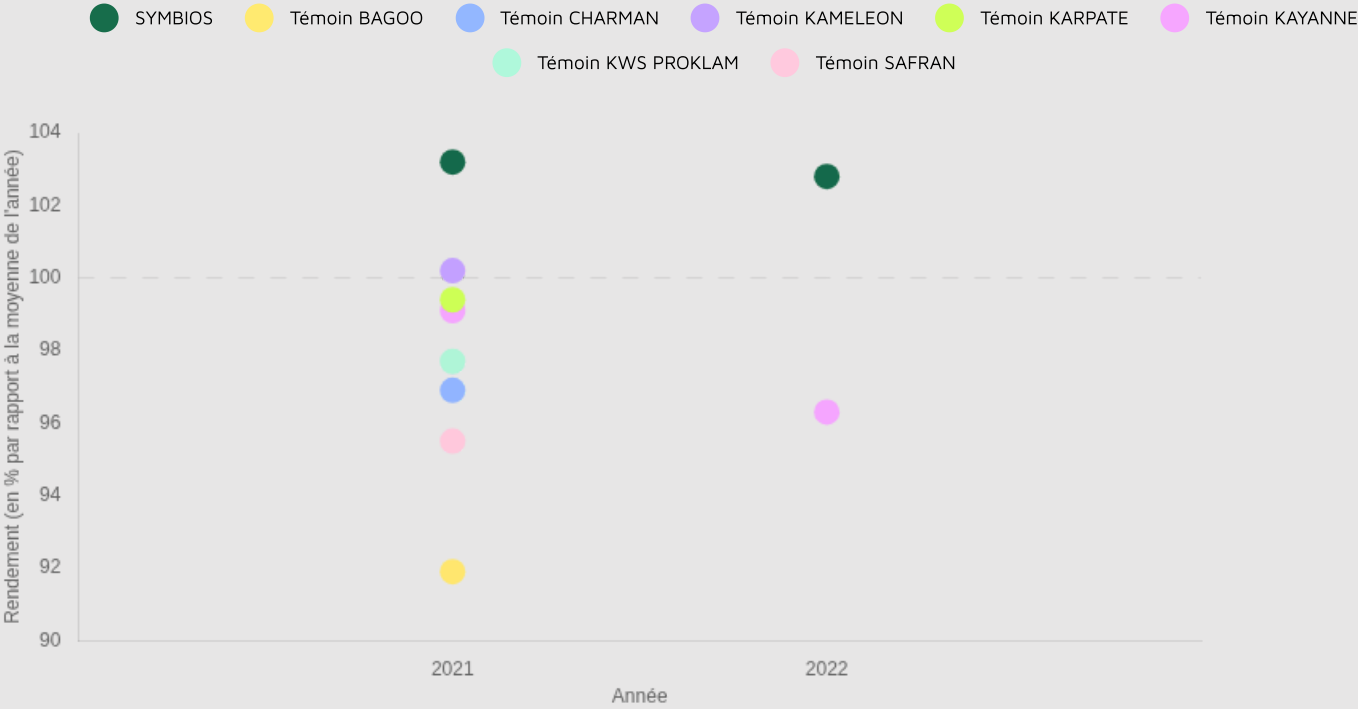


Zone d'évaluation : Centre-Ouest

31.7 q/ha  
Rendement estimé 2022

102.8 %  
Indice de rendement 2022

Graphique d'indice de rendement

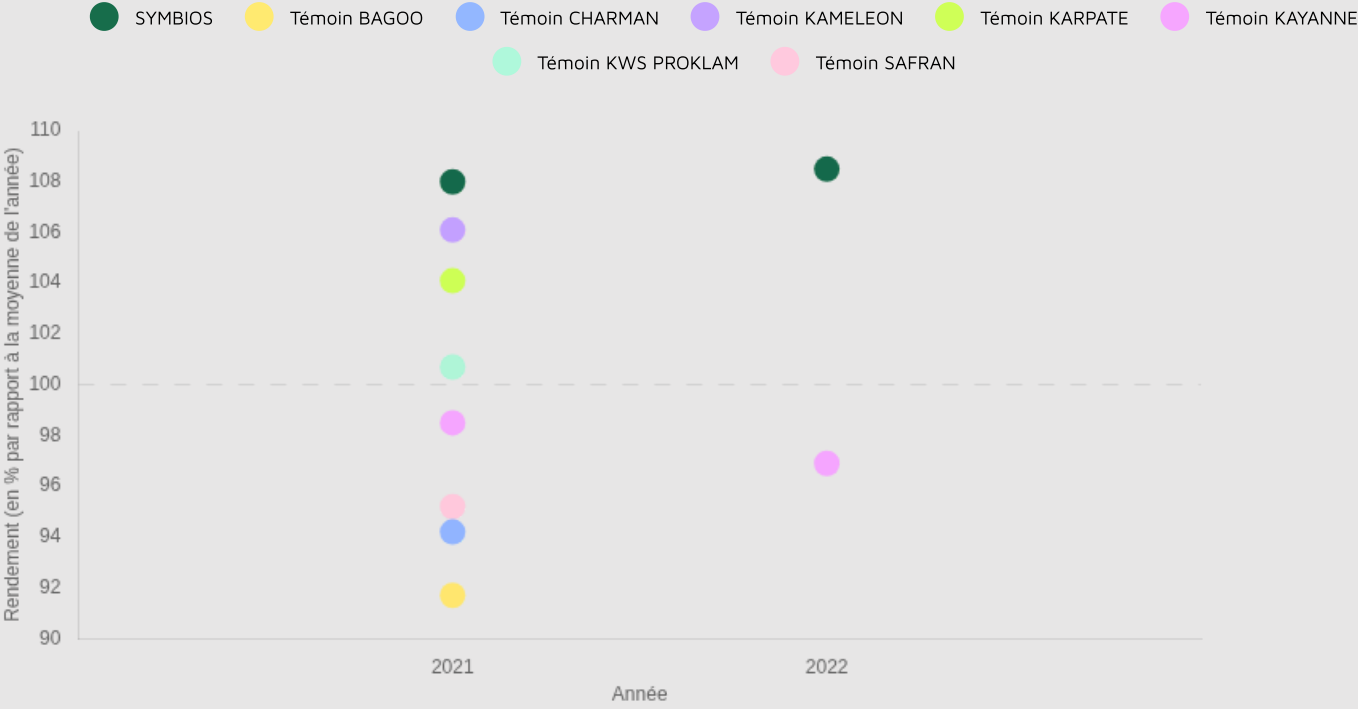


Zone d'évaluation : Bassin parisien

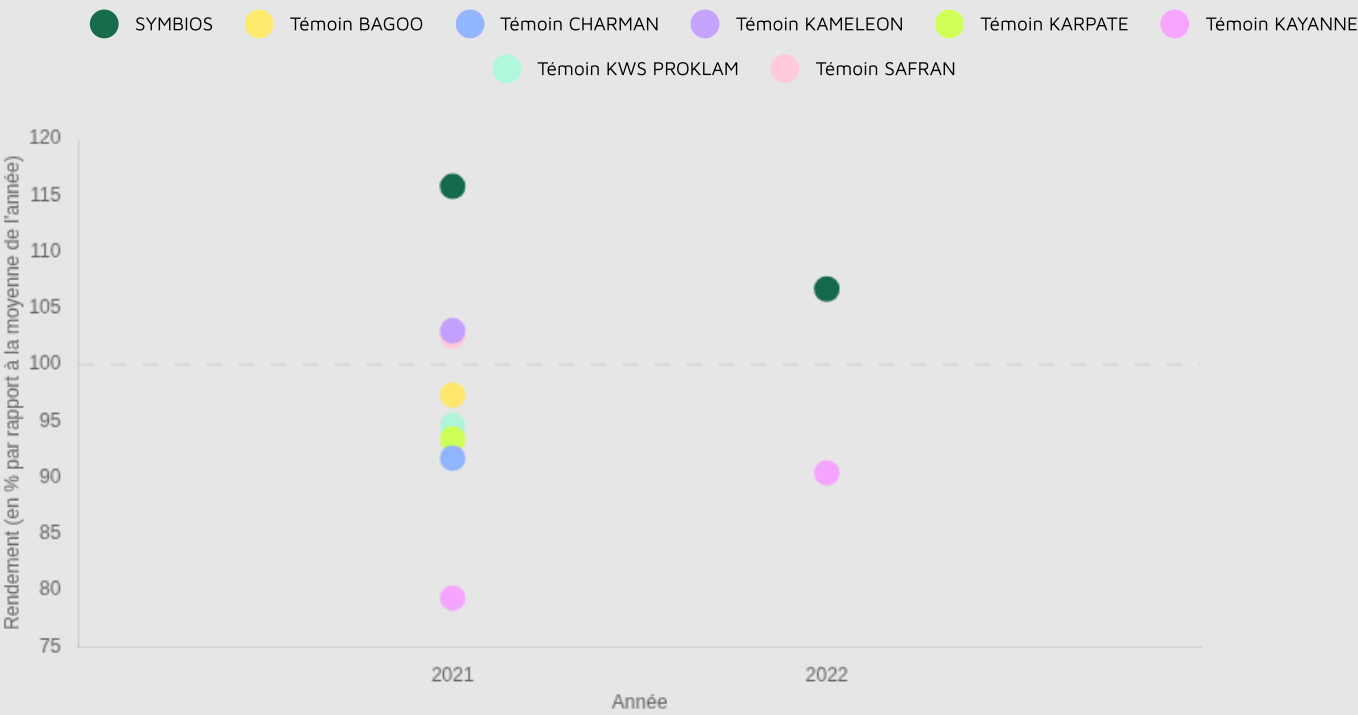
50 q/ha  
Rendement estimé 2022

108.5 %  
Indice de rendement 2022

Graphique d'indice de rendement



Graphique d'indice de rendement



# Résultats inscription CTPS : source GEVES

## Cotation

COTATION FINALE	INDICE RENDEMENT 2 ANS / TÉMOINS (%)	NB D'ESSAIS POUR LE RENDEMENT / 2 ANS
106.3	106	22
BONIFICATION PROTÉINES (+/-)	BONIFICATION PMG (+/-)	BONIFICATION VERSE (+/-)
0.3	-	-

## Résultats détaillés

Année (ou regroupement)	Indice de rendement / témoins (%/témoins)	Témoin 1	Rendement témoin 1 (q/ha)	Témoin 2	Rendement témoin 2 (q/ha)	Témoin 3	Rendement témoin 3 (q/ha)	Nombre d'essais	Teneur protéines (%)	Rendement protéines (q/ha)	Indice de Verse (1: tolérant)
2019	104.3	KAYANNE	54.3	BAGOO	55.6	SAFRAN	54.9	11	23.8	11.7	0.6
2020	110.2	KAYANNE	36	BAGOO	34.6	SAFRAN	33.8	7	22.5	7.5	-

Sources GEVES : résultats obtenus dans le réseau national CTPS