

Pois de printemps vert

ATOLL

Fiche technique et résultats d'essais

Pour sa troisième année d'évaluation, Atoll obtient en 2025 un rendement moyen au-dessous de la moyenne du réseau (indice de rendement = 98%), proche de 2024 et 2023. La variété est relativement irrégulière entre les essais. Sur la période 2023-2025, son rendement est supérieur à la moyenne dans 4 essais sur 10. Atoll est moyennement tolérante à la verse. Sa teneur en protéines est moyenne (une des plus faible du réseau). La variété possède la meilleure résistance à la décoloration avec une note de 7 sur 9. Son PMG est faible.

Année d'inscription
2022

Pays d'inscription
France

Commercialisation
OUI

Représentant en France
Agri Obtentions

Code obtenteur
SG-L 9145 Z

Disponibilité en semences
BIO
OUI

Couleur des graines
vert

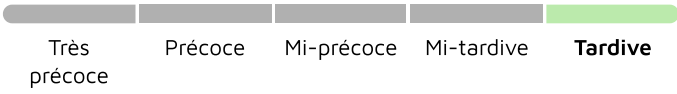
Fiche technique
en ligne



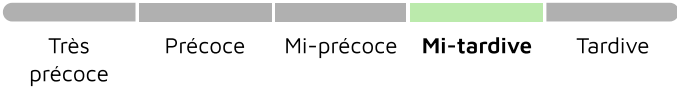
Classification Terres Inovia

Précocité

PRÉCOCITÉ À MATURITÉ



PRÉCOCITÉ FLORAISON

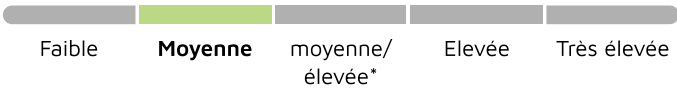


PRÉCOCITÉ FIN FLORAISON

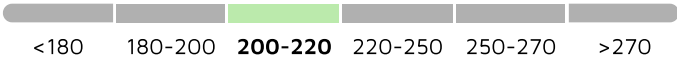


Qualité de la graine

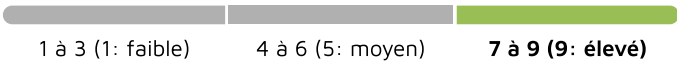
RICHESSSE EN PROTÉINES



CLASSE DE PMG POIS (g)



RÉSISTANCE DÉCOLORATION GRAINE	(9: très résistant)
---	------------------------



Agronomie

TOLÉRANCE FACE À LA VERSE



HAUTEUR FIN FLORAISON



HAUTEUR RÉCOLTE

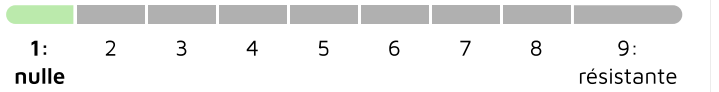


Maladies et Ravageurs

SENSIBILITÉ À LA CHLOROSE FERRIQUE

—

NOTE PRÉSERVATION DU RENDEMENT VIS-À-VIS APHANOMYCES (1:nulle)



Résultats d'évaluations Terres Inovia pour ATOLL

Zone d'évaluation : National

48.7 q/ha

Rendement estimé 2025

98 %

Indice de rendement 2025

Graphique d'indice de rendement



Résultats inscription CTPS : source GEVES

Cotation

COTATION FINALE	INDICE RENDEMENT 2 ANS / TÉMOINS (%)	NB D'ESSAIS POUR LE RENDEMENT / 2 ANS
115	116	22
BONIFICATION PROTÉINES (+/-)	BONIFICATION PMG (+/-)	BONIFICATION VERSE (+/-)
-1	-	-

Résultats détaillés

Année (ou regroupement)	Indice de rendement / témoins (%/témoins)	Témoin 1	Rendement témoin 1 (q/ha)	Témoin 2	Rendement témoin 2 (q/ha)	Nombre d'essais	Teneur protéines (%)	Rendement protéines (q/ha)	Indice de Verse (1: tolérant)
2021	116.7	VERTIGE	37.9	POSEIDON	36.8	10	22.1	8.9	0.4
2022	115.5	VERTIGE	38.9	POSEIDON	37.6	12	22.6	9.1	0.57

Sources GEVES : résultats obtenus dans le réseau national CTPS