

Pois de printemps vert

GENT

Fiche technique et résultats d'essais

Pour sa deuxième année d'évaluation, Gent obtient en 2025 un rendement moyen plus faible qu'en 2024 (indice de rendement de 98.5% contre 101.5% l'an dernier). La variété est assez irrégulière entre les essais. Elle semble mieux performer dans le Bassin parisien que dans le Nord. Gent possède la moins bonne tenue de tige. Sa teneur en protéines est la plus élevée du réseau. La variété possède une bonne résistance à la décoloration avec une note de 6.5 sur 9. Son PMG est dans la moyenne. Gent reste une variété à confirmer.

Année d'inscription
2023

Pays d'inscription
France

Commercialisation
OUI

Représentant en France
Agri Obtentions

Code obtenteur
SG-L 9646 Z

Disponibilité en semences
BIO
-

Couleur des graines
vert

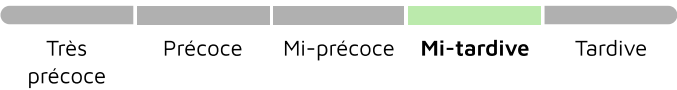
Fiche technique
en ligne



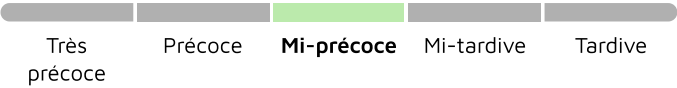
Classification Terres Inovia

Précocité

PRÉCOCITÉ À MATURITÉ



PRÉCOCITÉ FLORAISON

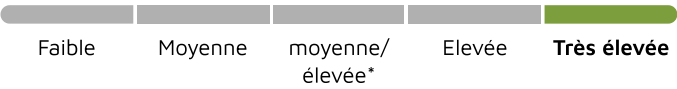


PRÉCOCITÉ FIN FLORAISON

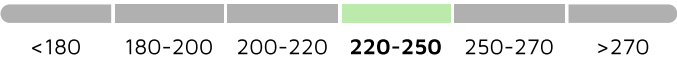


Qualité de la graine

RICHESSSE EN PROTÉINES



CLASSE DE PMG POIS (g)



RÉSISTANCE DÉCOLORATION GRAINE (9: très résistant)



Agronomie

TOLÉRANCE FACE À LA VERSE



HAUTEUR FIN FLORAISON



HAUTEUR RÉCOLTE

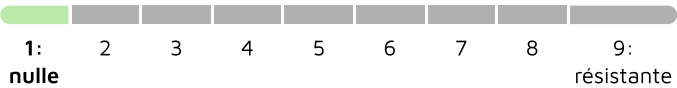


Maladies et Ravageurs

SENSIBILITÉ À LA CHLOROSE FERRIQUE

-

NOTE PRÉSERVATION DU RENDEMENT VIS-À-VIS APHANOMYCES (1:nulle)



Résultats d'évaluations Terres Inovia pour GENT

Zone d'évaluation : National

49 q/ha
Rendement estimé 2025

98.5 %
Indice de rendement 2025

Graphique d'indice de rendement



Résultats inscription CTPS : source GEVES

Cotation

COTATION FINALE	INDICE RENDEMENT 2 ANS / TÉMOINS (%)	NB D'ESSAIS POUR LE RENDEMENT / 2 ANS
92.4	94.5	23
BONIFICATION PROTÉINES (+/-)	BONIFICATION PMG (+/-)	BONIFICATION VERSE (+/-)
-2.1	-	-

Résultats détaillés

Année (ou regroupement)	Indice de rendement / témoins (%/témoins)	Témoin 1	Rendement témoin 1 (q/ha)	Témoin 2	Rendement témoin 2 (q/ha)	Nombre d'essais	Teneur protéines (%)	Rendement protéines (q/ha)	Indice de Verse (1: tolérant)
2022	40.6	KARPATE	40.5	ORCHESTRA	44.2	12	22.2	8.5	0.46
2023	41.5	KARPATE	44.9	ORCHESTRA	42.2	11	23.9	8.7	0.53

Sources GEVES : résultats obtenus dans le réseau national CTPS