

Pois de printemps vert

GREENWAY

Fiche technique et résultats d'essais

Greenway réalise trois bonnes années successives d'évaluations. Elle est la deuxième meilleure variété à graines vertes sur la période 2023-2025. Sur la même période, son rendement est au-dessus de la moyenne dans un peu plus d'1 essai sur 2. Attention toutefois, sa résistance à la décoloration est la plus faible de la série avec une note de 2 sur 9 (équivalent à la référence basse Vertige).

Greenway est assez tolérante à la verse. Sa teneur en protéines est élevée et son PMG est le plus important de la série. Greenway est une variété référence conseillée, avec selon le débouché visé une vigilance vis-à-vis de sa faible résistance à la décoloration.

Année d'inscription
2019

Pays d'inscription
France

Commercialisation
OUI

Représentant en France
Lemaire Deffontaines

Code obtenteur
NOS 309-052-039-1

Disponibilité en semences
BIO
OUI

Couleur des graines
vert

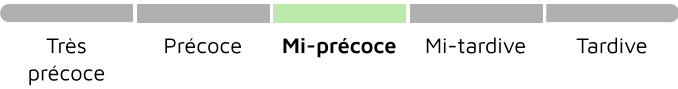
Fiche technique
en ligne



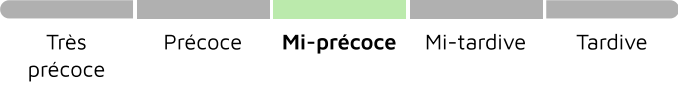
Classification Terres Inovia

Précocité

PRÉCOCITÉ À MATURITÉ



PRÉCOCITÉ FLORAISON

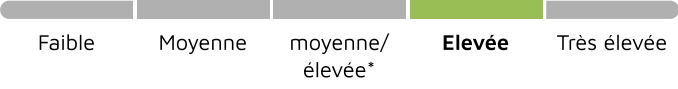


PRÉCOCITÉ FIN FLORAISON

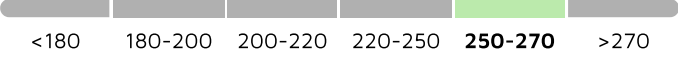


Qualité de la graine

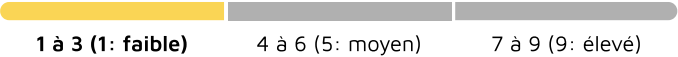
RICHESSE EN PROTÉINES



CLASSE DE PMG POIS (g)

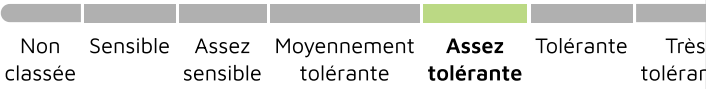


RÉSISTANCE DÉCOLORATION GRAINE (9: très résistant)



Agronomie

TOLÉRANCE FACE À LA VERSE



HAUTEUR FIN FLORAISON

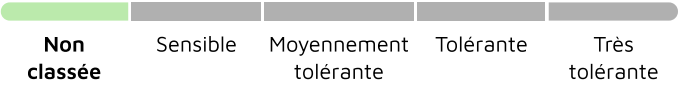


HAUTEUR RÉCOLTE




Maladies et Ravageurs

SENSIBILITÉ À LA CHLOROSE FERRIQUE



NOTE PRÉSERVATION DU RENDEMENT VIS-À-VIS APHANOMYCES (1:nulle)



Résultats d'évaluations Terres Inovia pour GREENWAY

Zone d'évaluation : National

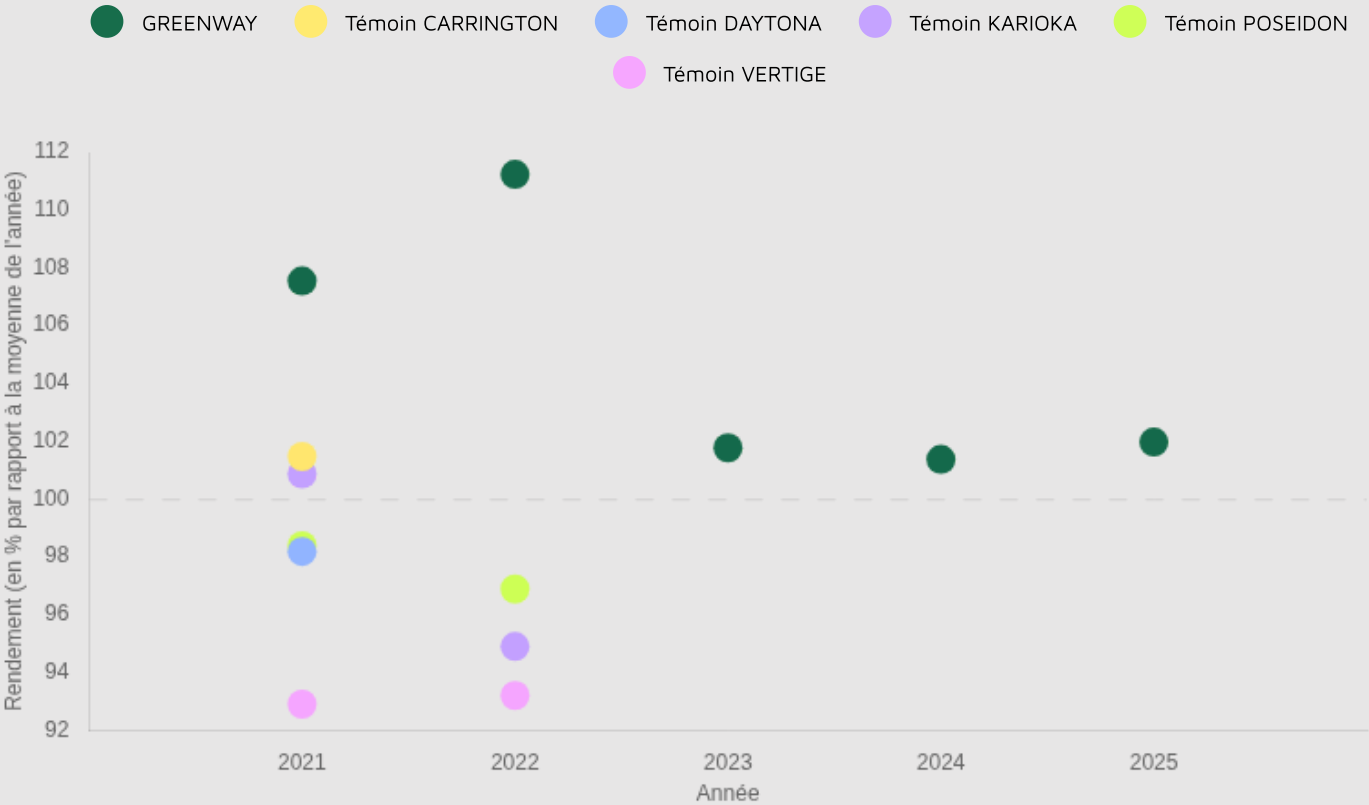
50.7 q/ha

Rendement estimé 2025

102 %

Indice de rendement 2025

Graphique d'indice de rendement



Résultats inscription CTPS : source GEVES

Cotation

COTATION FINALE	INDICE RENDEMENT 2 ANS / TÉMOINS (%)	NB D'ESSAIS POUR LE RENDEMENT / 2 ANS
102.7	102.3	23
BONIFICATION PROTÉINES (+/-)	BONIFICATION PMG (+/-)	BONIFICATION VERSE (+/-)
0.2	0	0.2

Résultats détaillés

Année (ou regroupement)	Indice de rendement / témoins (%/témoins)	Témoin 1	Rendement témoin 1 (q/ha)	Témoin 2	Rendement témoin 2 (q/ha)	Nombre d'essais	Teneur protéines (%)	Rendement protéines (q/ha)	Indice de Verse (1: tolérant)
2018	107.3	KAYANNE	47.5	ASTRONAUTE	49.6	11	24.4	10.1	0.52
2019	98.5	KAYANNE	56.9	ASTRONAUTE	60.8	12	24	11.4	0.6

Sources GEVES : résultats obtenus dans le réseau national CTPS