

**Soja**

# ES GLADIATOR

Fiche technique et résultats d'essais

Variété de groupe 0 inscrite en 2014 en France, sa teneur en protéines est élevée, plante haute, elle est peu sensible à la verse, et son insertion de la première gousse est basse. Très peu sensible au sclérotinia, son niveau de rendement est en net retrait cette année encore. Variété début de groupe 0 en précocité, très proche de certaines fin de 00.

**Année d'inscription**  
2014

**Pays d'inscription**  
France

**Représentant en France**  
CS PRO

**Code obtenteur**  
ESG 121

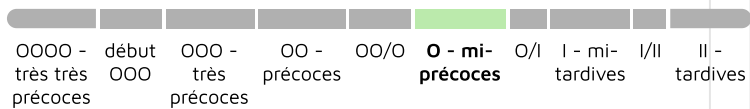
Fiche technique en  
ligne



# Classification Terres Inovia

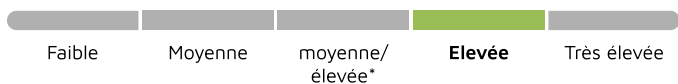
## Précocité

### GROUPE DE PRÉCOCITÉ



## Qualité de la graine

### RICHESSSE EN PROTÉINES



## Agronomie

### SENSIBILITÉ À LA VERSE



### CLASSE DE HAUTEUR

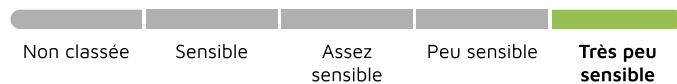


### CLASSE DE HAUTEUR DES 1ÈRES GOUSSES



## Maladies et Ravageurs

### SENSIBILITÉ SCLÉROTINIA



# Résultats d'évaluations Terres Inovia pour ES GLADIATOR

Zone d'évaluation : National

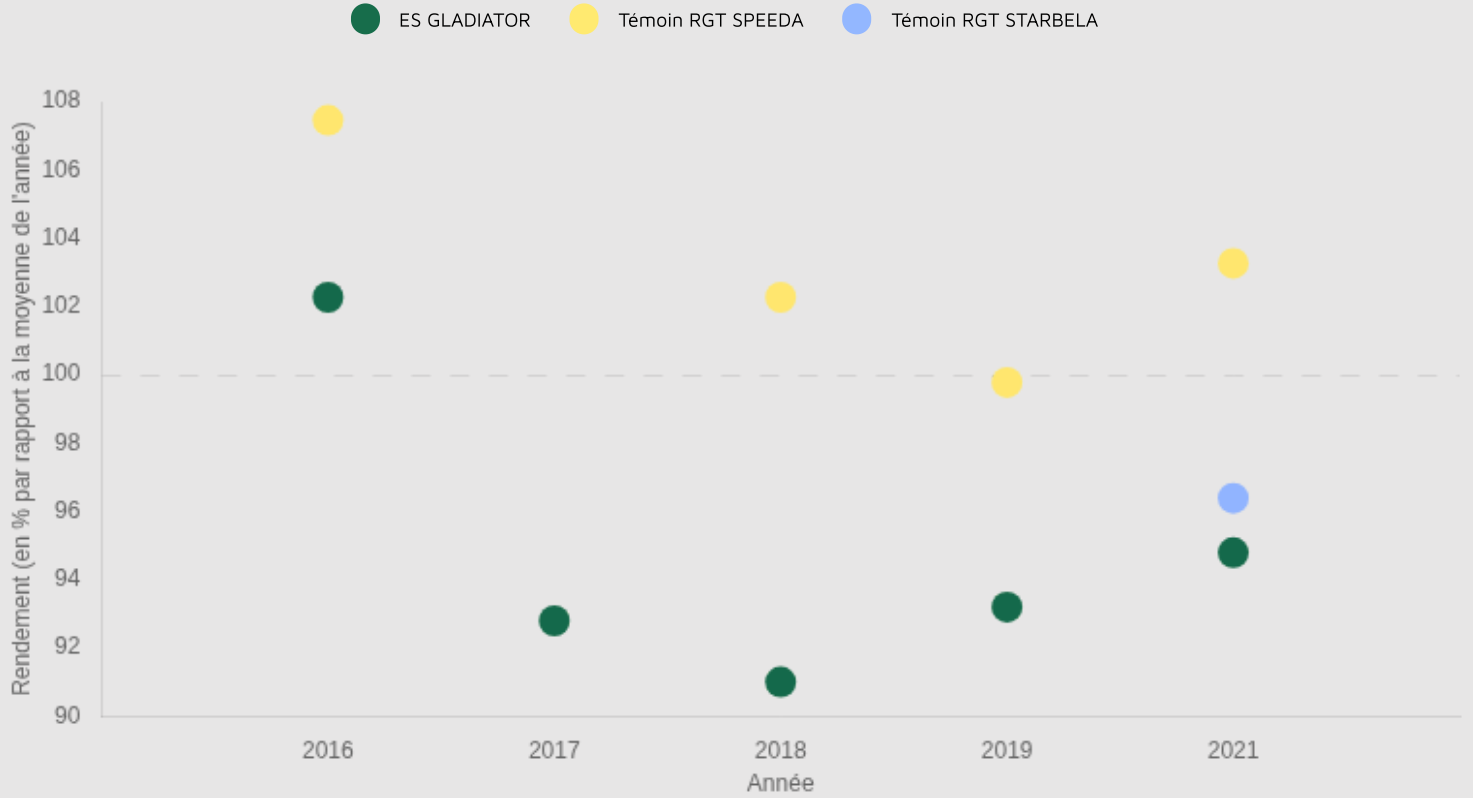
**37.3** q/ha

Rendement estimé 2021

**94.8** %

Indice de rendement 2021

## Graphique d'indice de rendement



# Résultats inscription CTPS : source GEVES

## Cotation

<b>COTATION FINALE</b> 103.7	<b>INDICE RENDEMENT 2 ANS / TÉMOINS (%)</b> 102.5	<b>NB D'ESSAIS POUR LE RENDEMENT / 2 ANS</b> 9
<b>BONIFICATION PROTÉINES (+/-)</b> -	<b>VERSE / 2 ANS</b> 3.3	

## Résultats détaillés

Année (ou regroupement)	Indice de rendement / témoins (%/témoins)	Témoin 1	Rendement témoin 1 (q/ha)	Témoin 2	Rendement témoin 2 (q/ha)	Témoin 3	Rendement témoin 3 (q/ha)	Nombre d'essais	Teneur protéines (%)	Rendement protéines (q/ha)
2012	105	SAREMA	41.4	SPLENDOR	38.9	-	-	5	42.4	105.4
2013	100	SAREMA	42.1	-	-	-	-	4	42.4	102.1

Sources GEVES : résultats obtenus dans le réseau national CTPS