

Soja

ES NAVIGATOR

Fiche technique et résultats d'essais

Variété de groupe 000 inscrite en 2014, sa teneur en protéines ainsi que sa hauteur sont moyennes, elle est peu sensible à la verse et son insertion de la première gousse est moyenne. Son niveau de rendement est centré sur la moyenne en 2017 comme en pluriannuel.

Année d'inscription
2014

Pays d'inscription
France

Représentant en France
CS PRO

Code obtenteur
ESG 122


Fiche technique en
ligne



Classification Terres Inovia

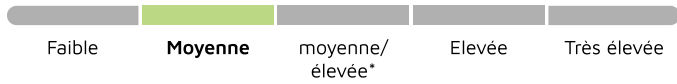
Précocité

GROUPE DE PRÉCOCITÉ



Qualité de la graine

RICHESSSE EN PROTÉINES



Agronomie

SENSIBILITÉ À LA VERSE



CLASSE DE HAUTEUR



CLASSE DE HAUTEUR DES 1ÈRES GOUSSES



Maladies et Ravageurs

SENSIBILITÉ SCLÉROTINIA



Résultats d'évaluations Terres Inovia pour ES NAVIGATOR

Zone d'évaluation : National

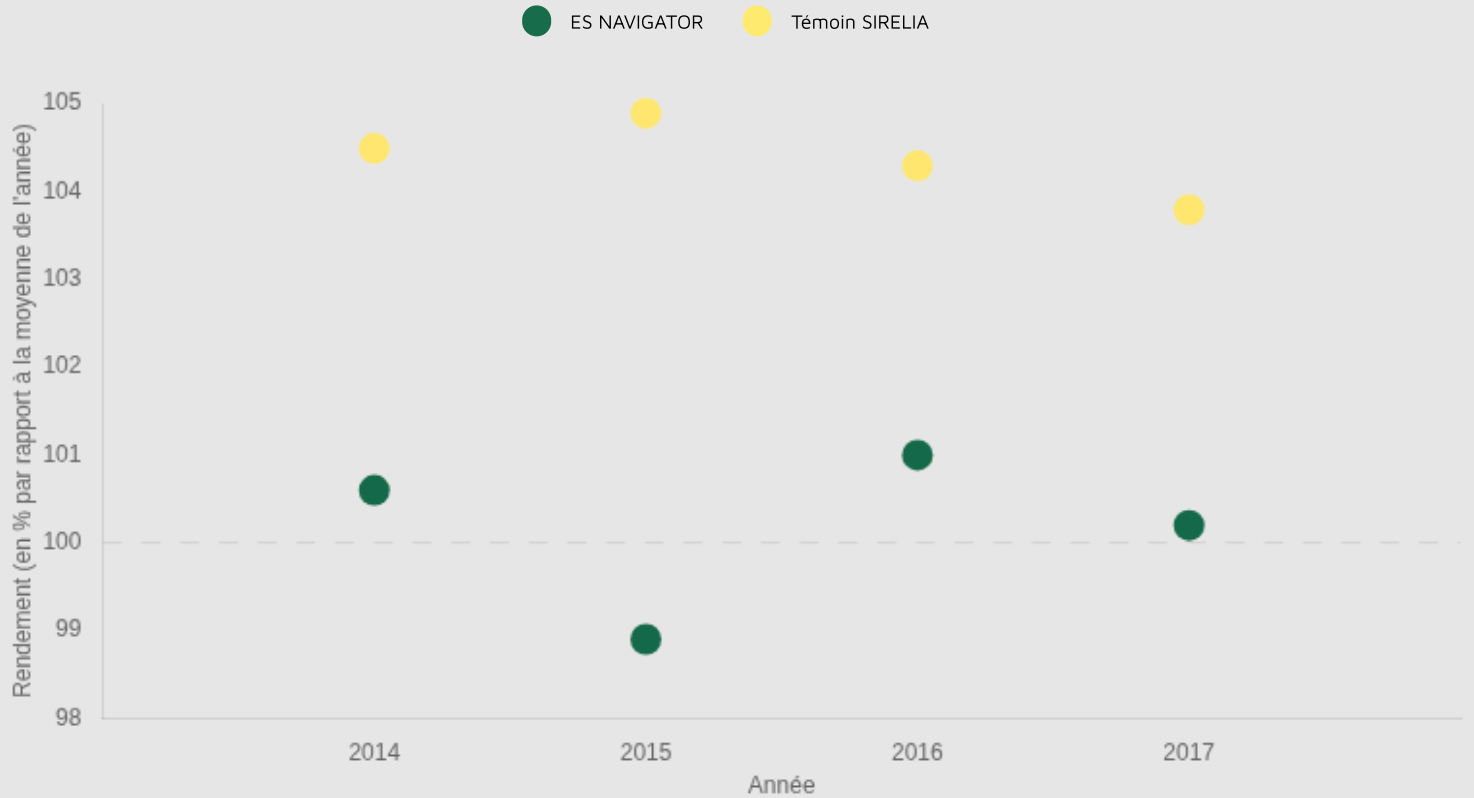
36.4 q/ha

Rendement estimé 2017

100.2 %

Indice de rendement 2017

Graphique d'indice de rendement



Résultats inscription CTPS : source GEVES

Cotation

COTATION FINALE 104.1	INDICE RENDEMENT 2 ANS / TÉMOINS (%) 102.5	NB D'ESSAIS POUR LE RENDEMENT / 2 ANS 14
BONIFICATION PROTÉINES (+/-) -	VERSE / 2 ANS 2.1	

Résultats détaillés

Année (ou regroupement)	Indice de rendement / témoins (%/témoins)	Témoin 1	Rendement témoin 1 (q/ha)	Témoin 2	Rendement témoin 2 (q/ha)	Témoin 3	Rendement témoin 3 (q/ha)	Nombre d'essais	Teneur protéines (%)	Rendement protéines (q/ha)
2012	100.5	CAPNOR	32.9	SULTANA	33.6	-	-	8	42.6	101.6
2013	104.6	CAPNOR	37.9	SULTANA	37.9	-	-	6	41.7	106.5

Sources GEVES : résultats obtenus dans le réseau national CTPS