

**Soja**

# RGT SPHINXA

Fiche technique et résultats d'essais

Variété de fin de groupe 000 inscrite en 2019 en France. Teneur en protéines élevée, plante de hauteur moyenne, peu sensible à la verse. Son rendement est centré sur la moyenne cette année encore. C'est une valeur sûre, de fin de groupe 000.

**Année d'inscription**  
2019

**Pays d'inscription**  
France

**Représentant en France**  
RAGT Semences

**Code obtenteur**  
S 13483


Fiche technique en  
ligne



# Classification Terres Inovia

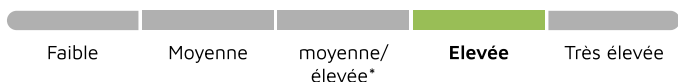
## Précocité

### GROUPE DE PRÉCOCITÉ



## Qualité de la graine

### RICHESSSE EN PROTÉINES



## Agronomie

### SENSIBILITÉ À LA VERSE



### CLASSE DE HAUTEUR

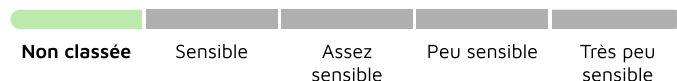


### CLASSE DE HAUTEUR DES 1ÈRES GOUSSES



## Maladies et Ravageurs

### SENSIBILITÉ SCLÉROTINIA



# Résultats d'évaluations Terres Inovia pour RGT SPHINXA

Zone d'évaluation : Probatoire

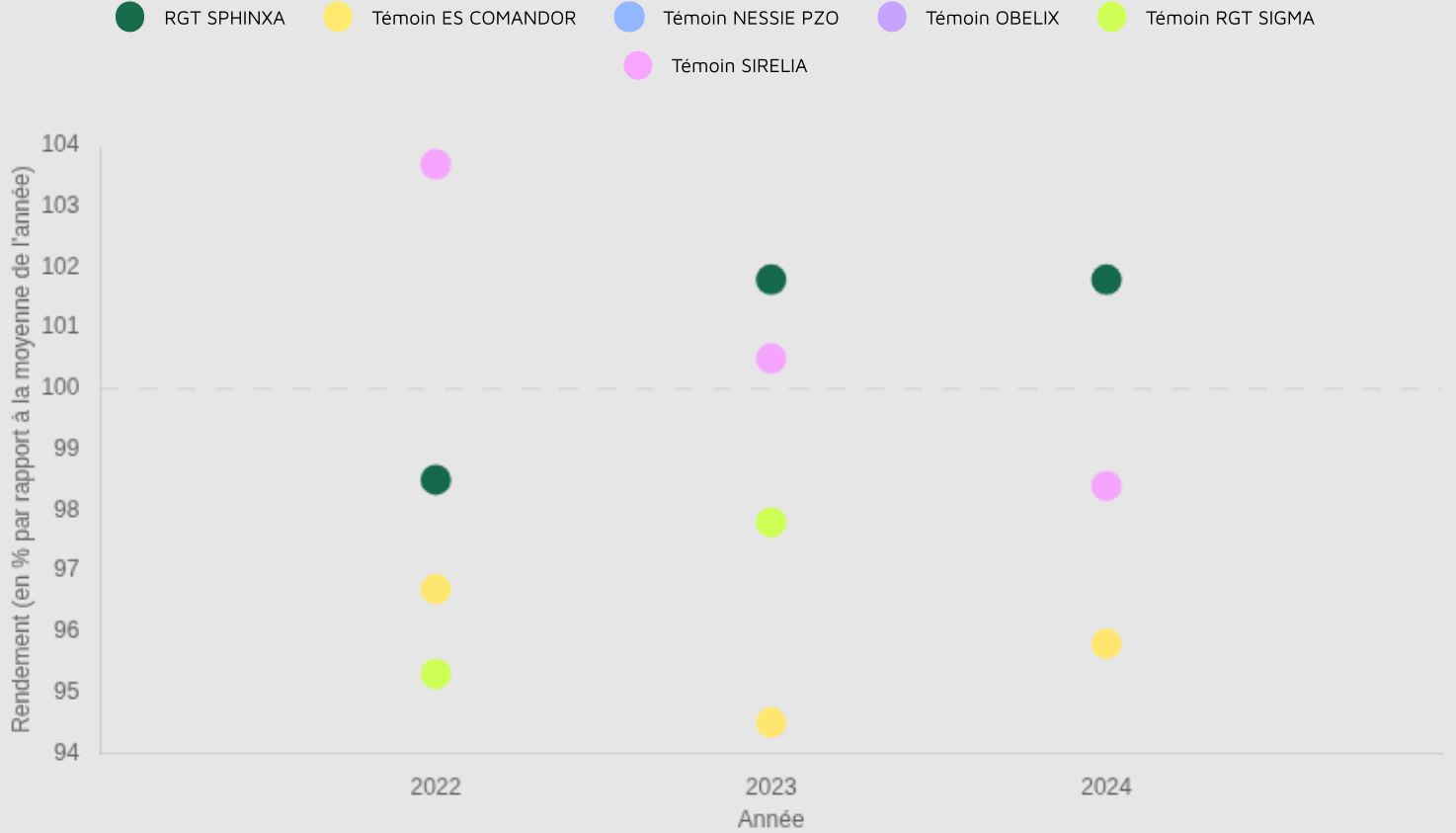
**35.5** q/ha

Rendement estimé 2024

**101.8** %

Indice de rendement 2024

## Graphique d'indice de rendement



### Graphique d'indice de rendement



# Résultats inscription CTPS : source GEVES

## Cotation

<b>COTATION FINALE</b> 115.2	<b>INDICE RENDEMENT 2 ANS / TÉMOINS (%)</b> 103.5	<b>NB D'ESSAIS POUR LE RENDEMENT / 2 ANS</b> 13
<b>BONIFICATION PROTÉINES (+/-)</b> 11.7	<b>VERSE / 2 ANS</b> 1.1	

## Résultats détaillés

Année (ou regroupement)	Indice de rendement / témoins (%/témoins)	Témoin 1	Rendement témoin 1 (q/ha)	Témoin 2	Rendement témoin 2 (q/ha)	Témoin 3	Rendement témoin 3 (q/ha)	Nombre d'essais	Teneur protéines (%)	Rendement protéines (q/ha)
2017	104.5	SULTANA	35.4	SIRELIA	38.9	-	-	7	43	-
2018	102.5	SULTANA	40.1	SIRELIA	39.9	-	-	6	42.8	-

Sources GEVES : résultats obtenus dans le réseau national CTPS