

Tournesol linoléique

ES VERONIKA

Fiche technique et résultats d'essais

Variété linoléique mi-précocce, inscrite en Italie en 2018. Elle est classée très peu sensible au phomopsis et au verticillium, assez sensible au sclérotinia du capitule, RM9 mildiou. Sa taille et sa grosseur de graines sont moyennes, sa teneur en huile est très élevée. Son rendement est en net retrait cette année encore.

Profil en acide gras

Classique

Année d'inscription

2018

Pays d'inscription

France

Tolérance herbicide

non

Représentant en France

LIDEA

Code obtenteur

ESH 9064

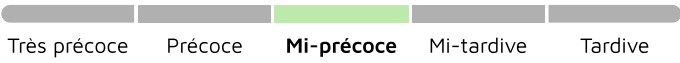
Fiche technique
en ligne



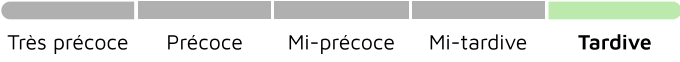
Classification Terres Inovia

Précocité

PRÉCOCITÉ À MATURITÉ



PRÉCOCITÉ FLORAISON



Qualité de la graine

RICHESSE EN HUILE



TAILLE DE LA GRAINE



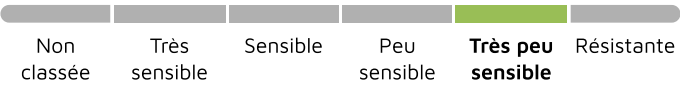
Agronomie

CLASSE DE HAUTEUR

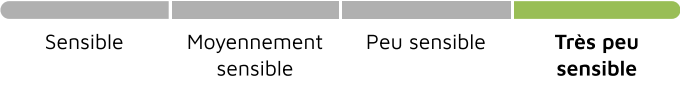


Maladies et Ravageurs

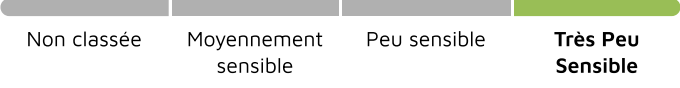
SENSIBILITÉ PHOMOPSIS



SENSIBILITÉ AU VERTICILLIUM



COMPORTEMENT À L'OROBANCHE CUMANA



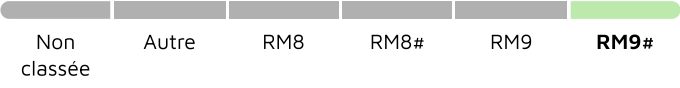
SENSIBILITÉ SCLÉROTINIA CAPITULE



SENSIBILITÉ SCLÉROTINIA COLLET

-

RÉSISTANCE MILDIOU



→ RÉSISTANTE AUX RACES

100, 304, 307, 314, 334, 703, 704, 710, 714

→ SENSIBLE AUX RACES

-

→ RACES NON TESTÉES

-

Résultats d'évaluations Terres Inovia pour ES VERONIKA

Zone d'évaluation : National

36.8 q/ha
Rendement estimé 2021

93.3 %
Indice de rendement 2021

Graphique d'indice de rendement



Zone d'évaluation : Tournesol Est

36.8 q/ha
Rendement estimé 2021

93.3 %
Indice de rendement 2021

Graphique d'indice de rendement



Zone d'évaluation : Tournesol Sud

36.8 q/ha
Rendement estimé 2021

93.3 %
Indice de rendement 2021

Graphique d'indice de rendement



Zone d'évaluation : Tournesol Centre-Ouest

36.8 q/ha
Rendement estimé 2021

93.3 %
Indice de rendement 2021

Graphique d'indice de rendement



Résultats inscription CTPS : source GEVES

Cotation

COTATION FINALE 109.3	INDICE RENDEMENT 2 ANS / TÉMOINS (%) 103.7	NB D'ESSAIS POUR LE RENDEMENT / 2 ANS -
BONIFICATION PHOMOPSIS (+/-) -	BONIFICATION SCLÉRO. DU CAPITULE (+/-) -1.1	VERSE / 2 ANS -

Résultats détaillés

Année (ou regroupement)	Indice de rendement / témoins (%/témoins)	Témoin 1	Rendement témoin 1 (q/ha)	Témoin 2	Rendement témoin 2 (q/ha)	Témoin 3	Rendement témoin 3 (q/ha)	Nombre d'essais	Teneur huile normes (%)	Indice de rendement en huile (%/témoins)
2016	106.5	NK KONDI	28.1	SY VALEO	36.6	-	-	10	51	113.2
2017	100.9	NK KONDI	39.2	SY VALEO	37.9	-	-	11	49.5	107.5

Sources GEVES : résultats obtenus dans le réseau national CTPS