

Tournesol oléique

ES IDILIC

Fiche technique et résultats d'essais

Variété oléique précoce inscrite en 2015. Son profil est globalement correcte, sauf vis-à-vis du mildiou. Cette valeur sûre en rendement présente une faible teneur en huile.

Profil en acide gras

Oléique

Année d'inscription

2015

Pays d'inscription

France

Tolérance herbicide

non

Représentant en France

LIDEA

Code obtenteur

ESH3035

Fiche technique en
ligne



Classification Terres Inovia

Précocité

PRÉCOCITÉ À MATURITÉ



PRÉCOCITÉ FLORAISON



Qualité de la graine

RICHESE EN HUILE



TAILLE DE LA GRAINE



Agronomie

CLASSE DE HAUTEUR



Maladies et Ravageurs

SENSIBILITÉ PHOMOPSIS



SENSIBILITÉ AU VERTICILLIUM



COMPORTEMENT À L'OROBANCHE CUMANA



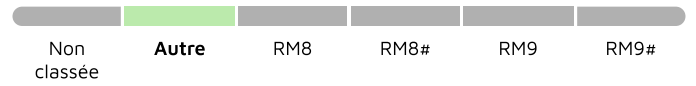
SENSIBILITÉ SCLÉROTINIA CAPITULE



SENSIBILITÉ SCLÉROTINIA COLLET



RÉSISTANCE MILDIOU



→ RÉSISTANTE AUX RACES

100, 304, 307, 334, 703, 710

→ SENSIBLE AUX RACES

314

→ RACES NON TESTÉES

704, 714

Résultats d'évaluations Terres Inovia pour ES IDILLIC

Zone d'évaluation : Tournesol Est

39.4 q/ha

Rendement estimé 2025

101.9 %

Indice de rendement 2025

Graphique d'indice de rendement



Graphique d'indice de rendement

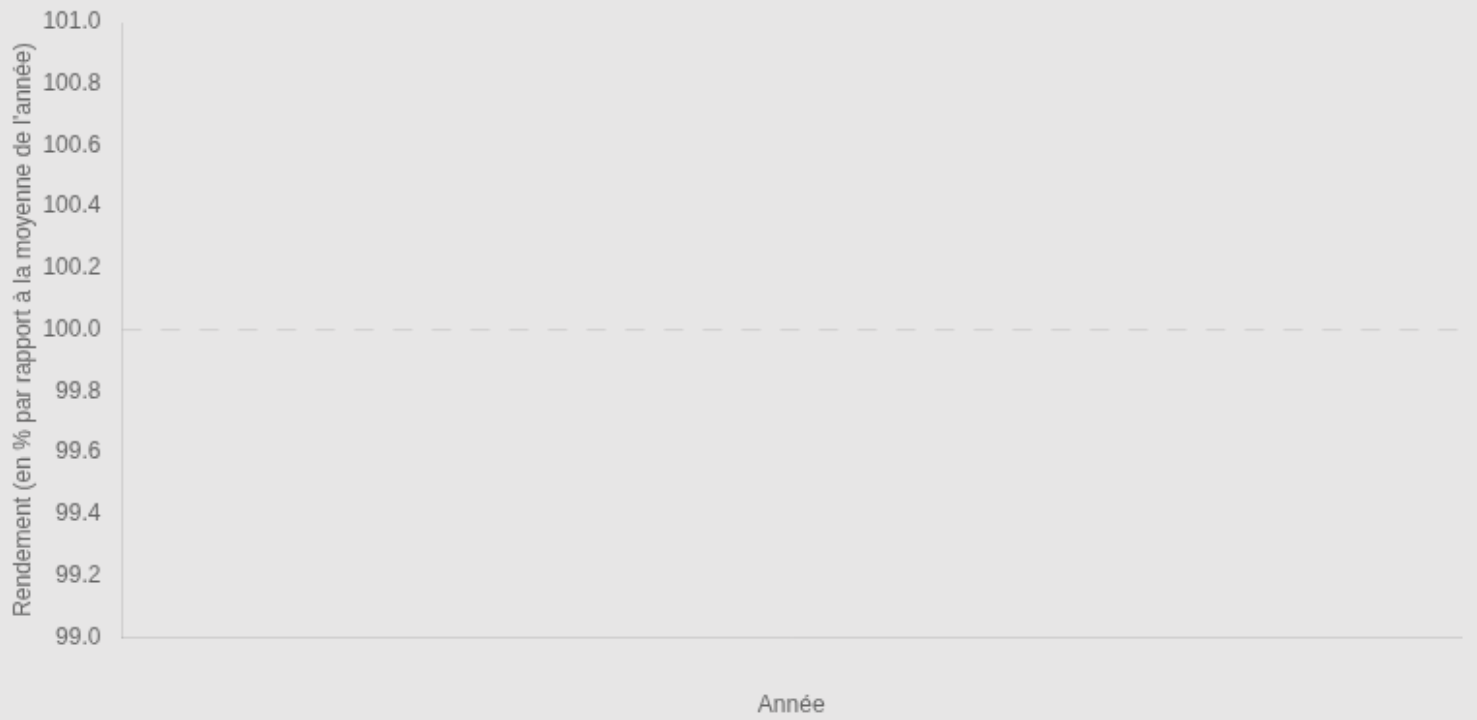


Graphique d'indice de rendement

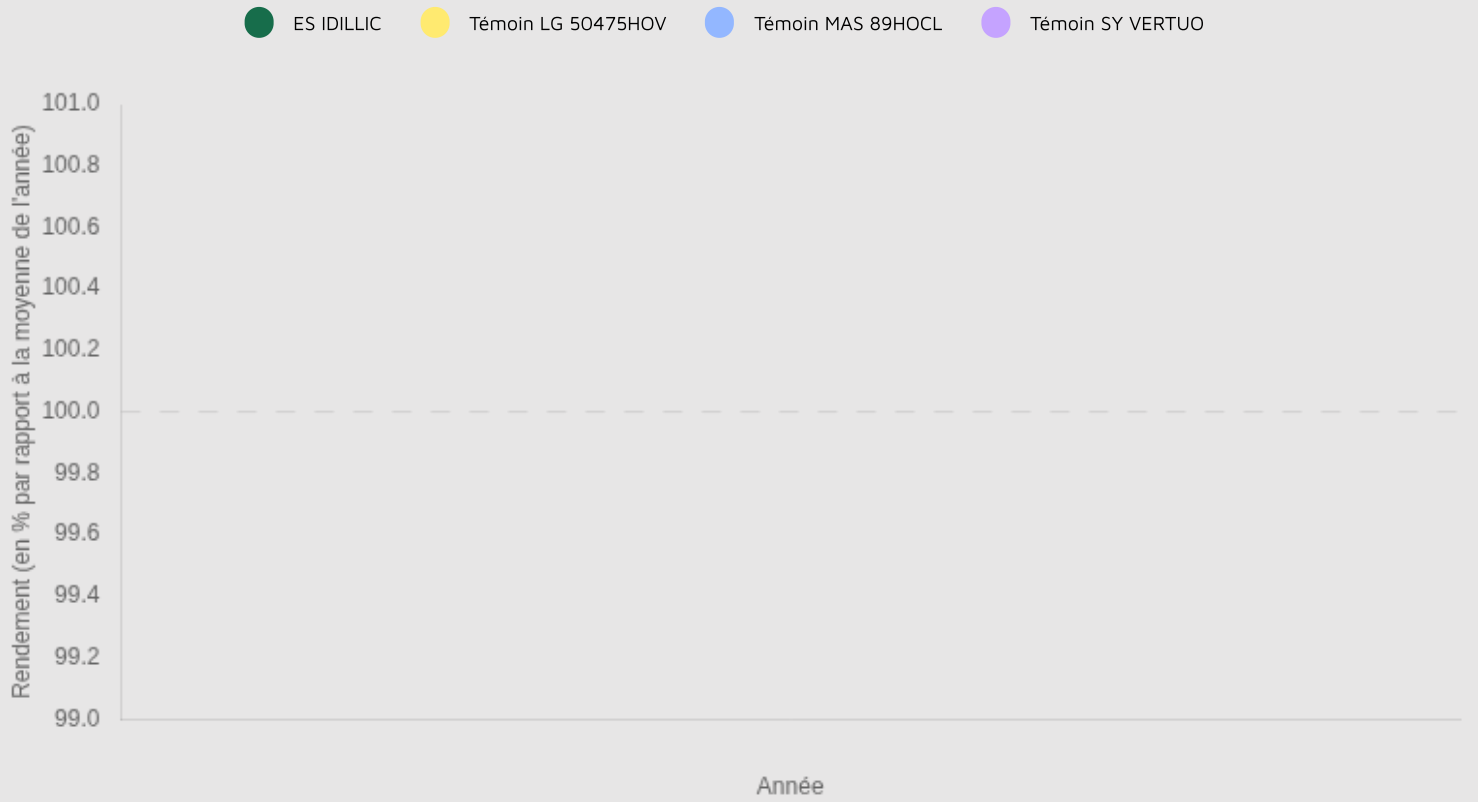


Graphique d'indice de rendement

● ES IDILLIC ● Témoin LG 50475HOV ● Témoin MAS 89HOCL ● Témoin SY VERTUO



Graphique d'indice de rendement



Résultats inscription CTPS : source GEVES

Cotation

COTATION FINALE 111.7	INDICE RENDEMENT 2 ANS / TÉMOINS (%) 111.7	NB D'ESSAIS POUR LE RENDEMENT / 2 ANS 11
BONIFICATION PHOMOPSIS (+/-) 0	BONIFICATION SCLÉRO. DU CAPITULE (+/-) -	VERSE / 2 ANS -

Résultats détaillés

Année (ou regroupement)	Indice de rendement / témoins (%/témoins)	Témoin 1	Rendement témoin 1 (q/ha)	Témoin 2	Rendement témoin 2 (q/ha)	Témoin 3	Rendement témoin 3 (q/ha)	Nombre d'essais	Teneur huile normes (%)	Indice de rendement en huile (%/témoins)	Teneur en acide gras d'intérêt (%/ac. gras totaux)
2014	113.4	AURASOL	34.9	LG 5450HO	35.9	-	-	8	46.2	113.4	88.3
2015	107.3	AURASOL	26.8	LG 5360 HO	24.9	-	-	3	47.7	107.3	88.6

Sources GEVES : résultats obtenus dans le réseau national CTPS