

## Tournesol oléique

# LG 50268HOV

### Fiche technique et résultats d'essais

Variété oléique très précoce inscrite en 2021. Une des plus précoces sur le marché, son point faible le verticillium, attention dans les situations en dérobé. Elle présente en revanche un bon comportement sclérotinia capitule. C'est un bon compromis potentiel vs sécurité. Attention variété RM8 mildiou.

**Profil en acide gras**  
Oléique

**Année d'inscription**  
2020

**Pays d'inscription**  
France

**Tolérance herbicide**  
non

**Représentant en France**  
LG Semences

**Code obtenteur**  
LHA 168-25

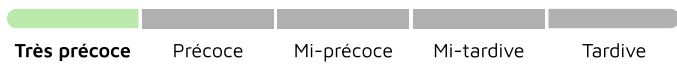
Fiche technique en  
ligne




# Classification Terres Inovia

## Précocité

### PRÉCOCITÉ À MATURITÉ



### PRÉCOCITÉ FLORAISON



## Qualité de la graine

### RICHESE EN HUILE

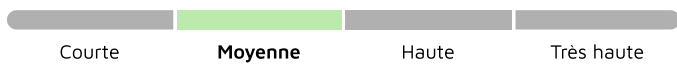


### TAILLE DE LA GRAINE



## Agronomie

### CLASSE DE HAUTEUR




## Maladies et Ravageurs


### SENSIBILITÉ PHOMOPSIS



### SENSIBILITÉ AU VERTICILLIUM



### COMPORTEMENT À L'OROBANCHE CUMANA



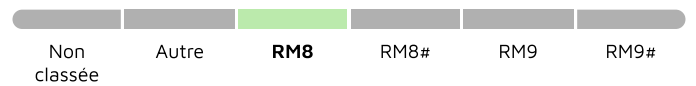
### SENSIBILITÉ SCLÉROTINIA CAPITULE



### SENSIBILITÉ SCLÉROTINIA COLLET

-

### RÉSISTANCE MILDIOU



### → RÉSISTANTE AUX RACES

100, 304, 307, 314, 703, 704, 710, 714

### → SENSIBLE AUX RACES

-

### → RACES NON TESTÉES

334

# Résultats d'évaluations Terres Inovia pour LG 50268HOV

Zone d'évaluation : Tournesol Est

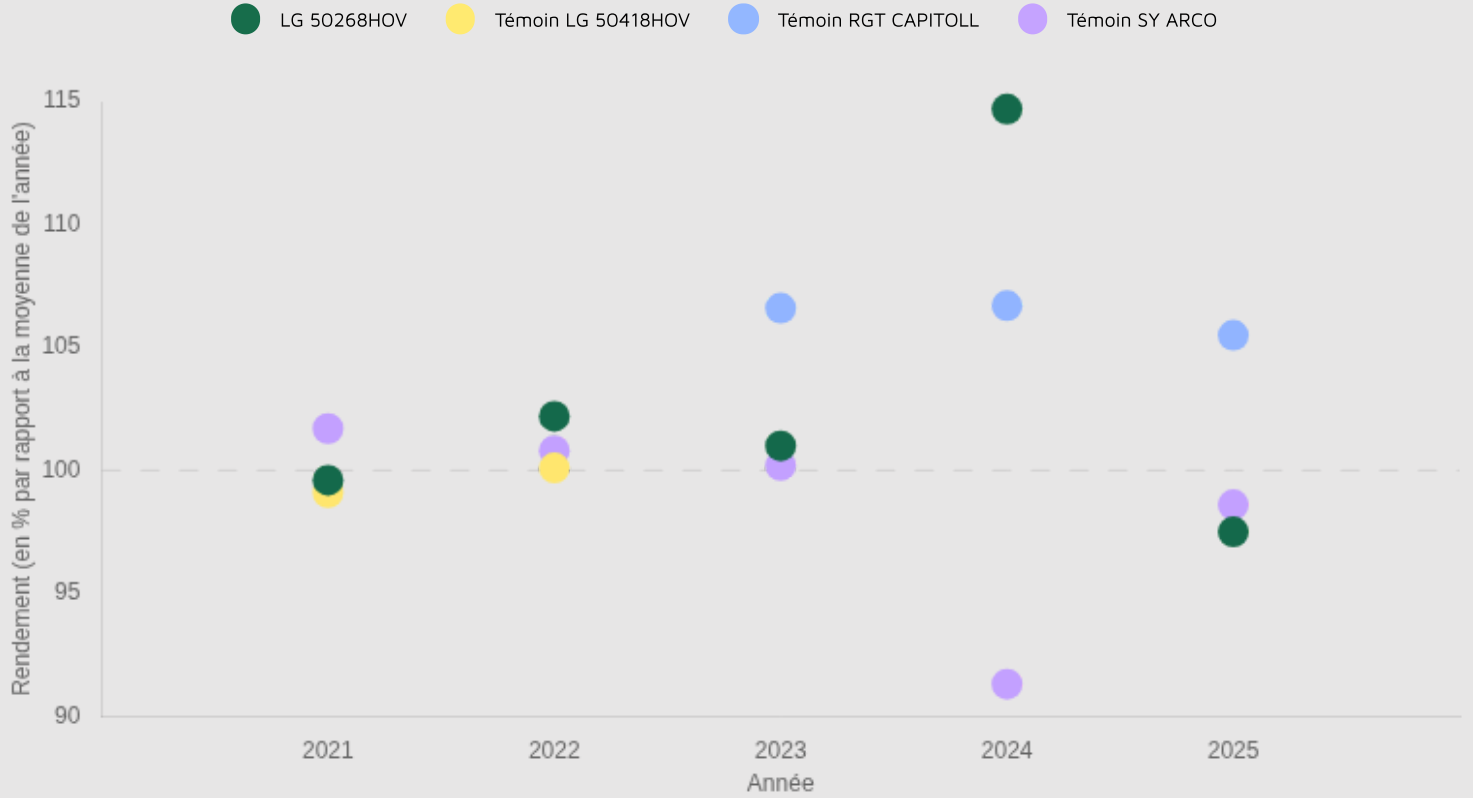
**34.6** q/ha

Rendement estimé 2025

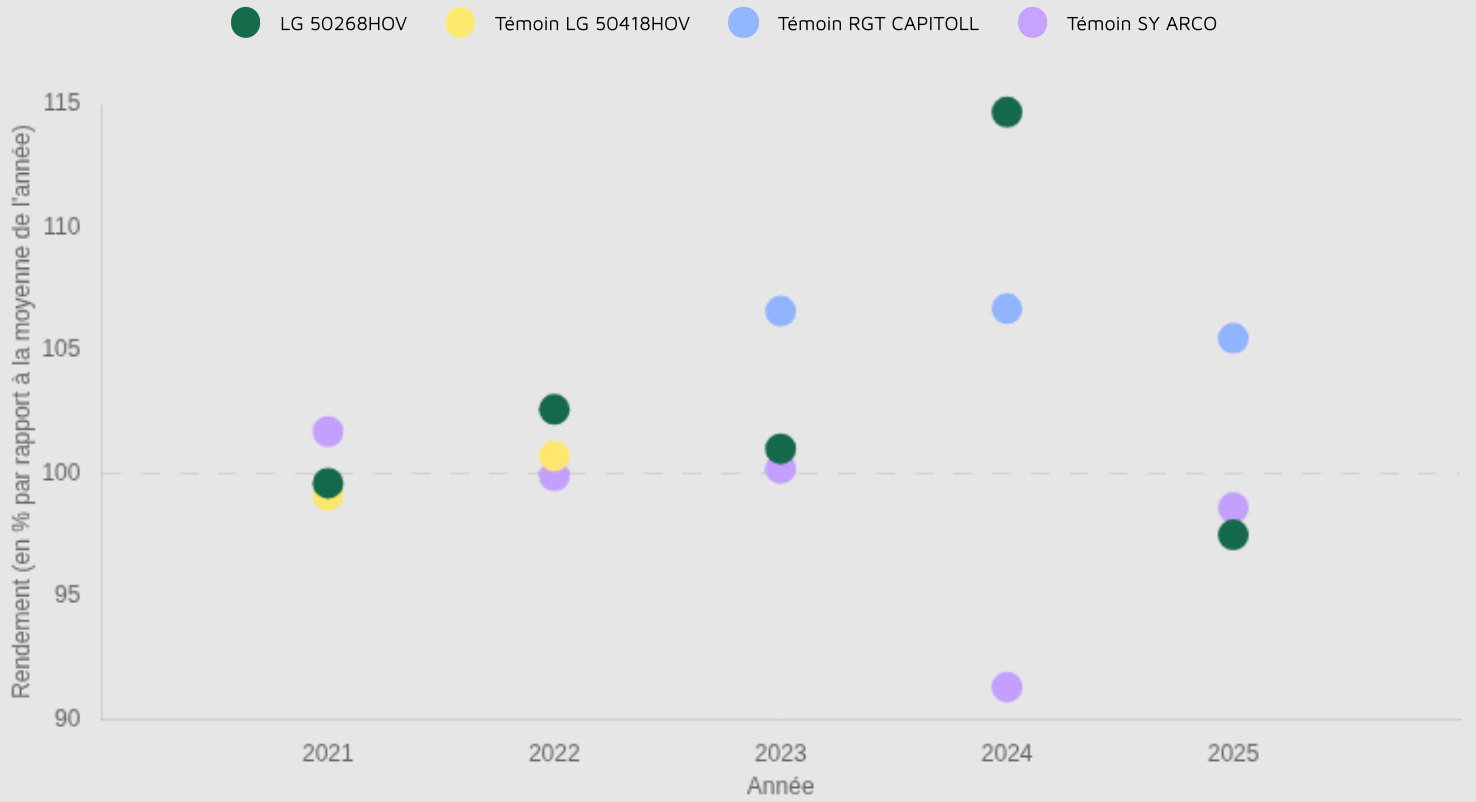
**97.5** %

Indice de rendement 2025

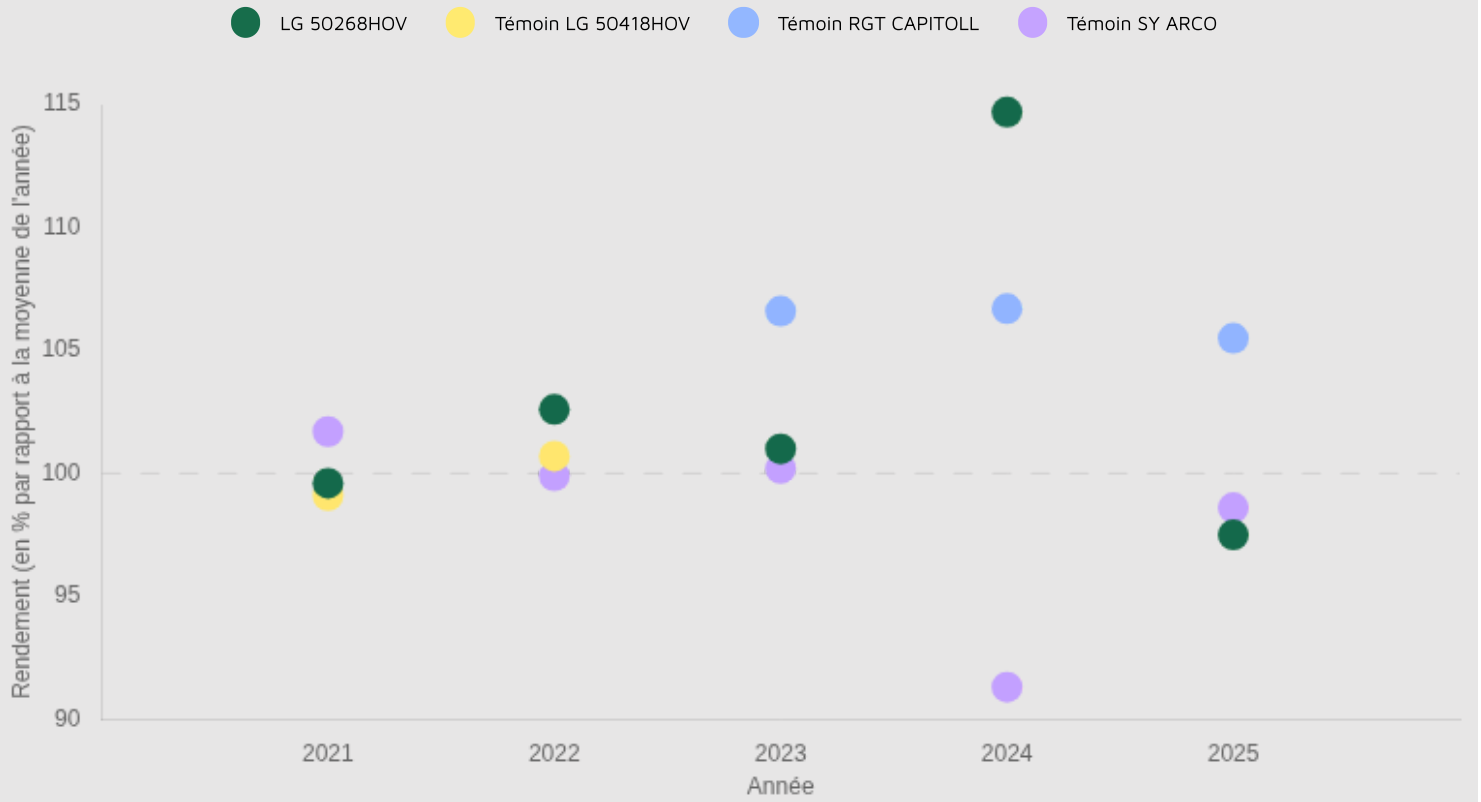
## Graphique d'indice de rendement



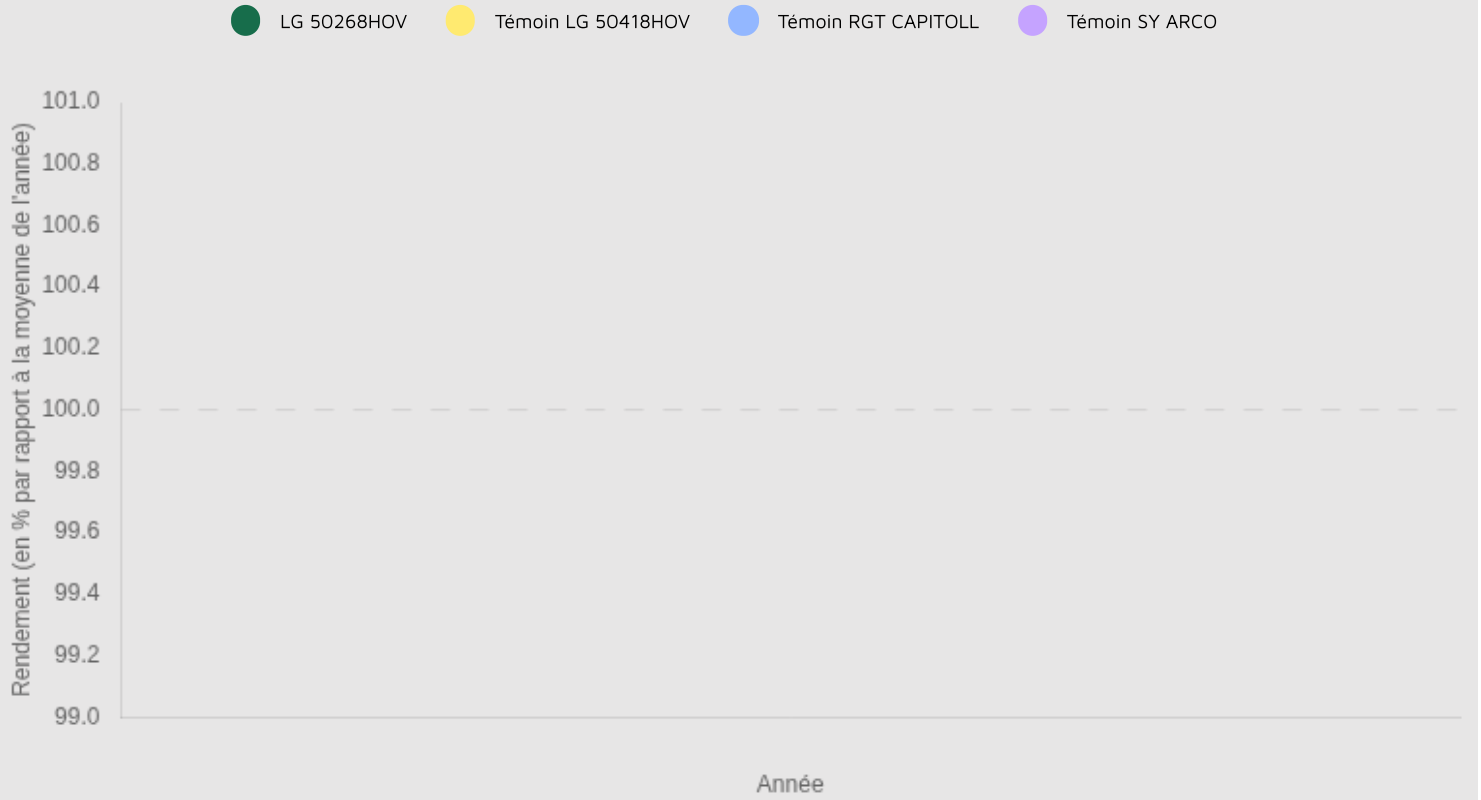
### Graphique d'indice de rendement



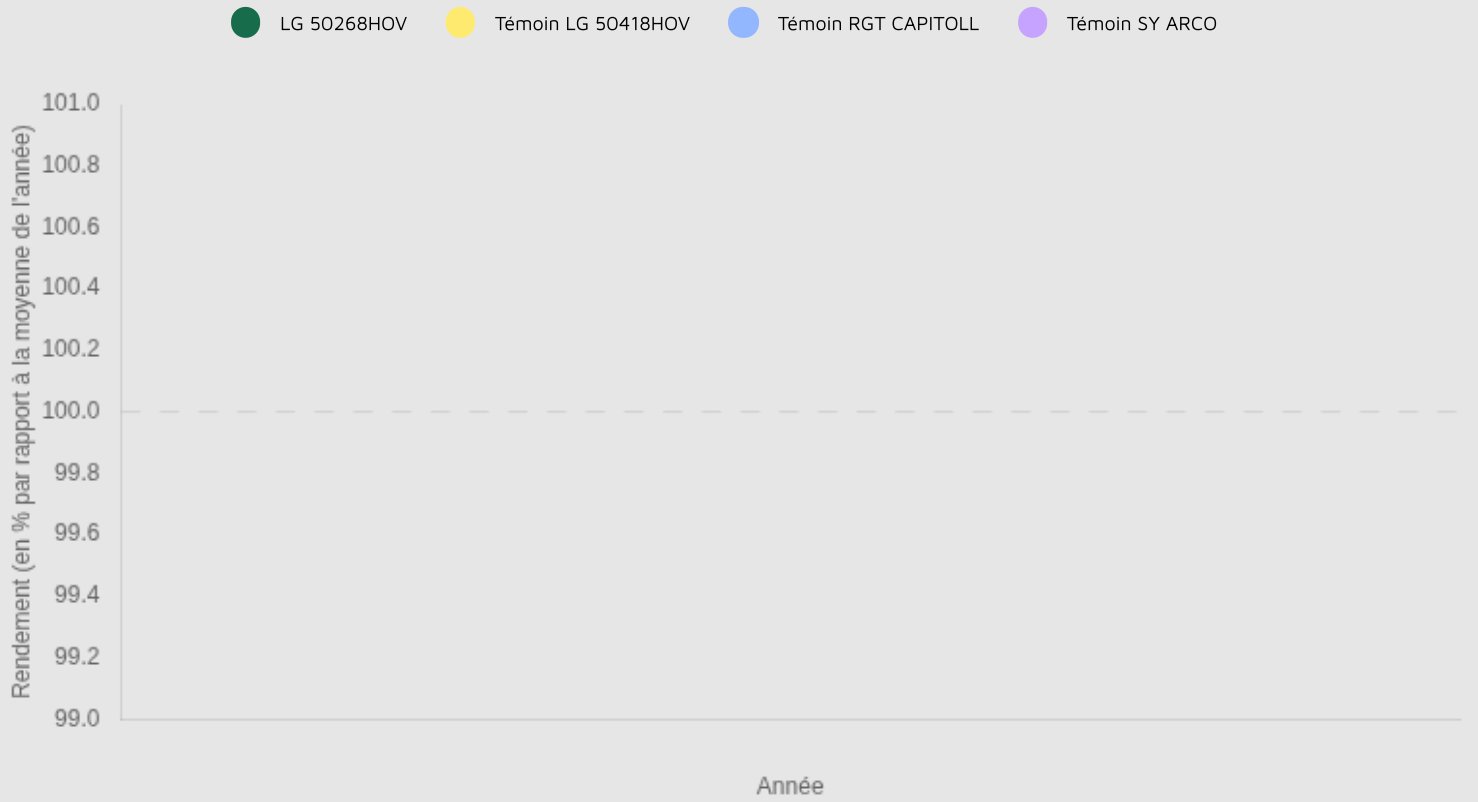
### Graphique d'indice de rendement



### Graphique d'indice de rendement



### Graphique d'indice de rendement



# Résultats inscription CTPS : source GEVES

## Cotation

<b>COTATION FINALE</b> 100.9	<b>INDICE RENDEMENT 2 ANS / TÉMOINS (%)</b> 100.9	<b>NB D'ESSAIS POUR LE RENDEMENT / 2 ANS</b> 11
<b>BONIFICATION PHOMOPSIS (+/-)</b> -	<b>BONIFICATION SCLÉRO. DU CAPITULE (+/-)</b> -	<b>VERSE / 2 ANS</b> -

## Résultats détaillés

Année (ou regroupement)	Indice de rendement / témoins (%/témoins)	Témoin 1	Rendement témoin 1 (q/ha)	Témoin 2	Rendement témoin 2 (q/ha)	Témoin 3	Rendement témoin 3 (q/ha)	Nombre d'essais	Teneur huile normes (%)	Indice de rendement en huile (%/témoins)	Teneur en acide gras d'intérêt (%/ac. gras totaux)
2019	100.9	ES IDILLIC	27.9	LLUNA	25.8	-	-	5	45.1	103.7	87.2
2020	96.1	ES IDILLIC	28.5	-	-	-	-	6	43.2	101.1	90

Sources GEVES : résultats obtenus dans le réseau national CTPS