

Tournesol oléique

MAS 9100L

Fiche technique et résultats d'essais

Variété oléique mi-précoce, inscrite en 2021. Elle est peu sensible au phomopsis et au sclérotinia capitule, très peu sensible au verticillium. Plante très haute, avec des graines moyennes et une teneur en huile faible. Son rendement est bon en 2023. Teneur en acide oléique 2023 : 87.3%

Profil en acide gras
Oléique

Année d'inscription
2021

Pays d'inscription
France

Tolérance herbicide
non

Représentant en France
Mas Seeds

Code obtenteur
MGT 106519

Fiche technique en
ligne



Classification Terres Inovia

Précocité

PRÉCOCITÉ À MATURITÉ



PRÉCOCITÉ FLORAISON



Qualité de la graine

RICHESE EN HUILE



TAILLE DE LA GRAINE



Agronomie

CLASSE DE HAUTEUR



Maladies et Ravageurs


SENSIBILITÉ PHOMOPSIS



SENSIBILITÉ AU VERTICILLIUM



COMPORTEMENT À L'OROBANCHE CUMANA



SENSIBILITÉ SCLÉROTINIA CAPITULE



SENSIBILITÉ SCLÉROTINIA COLLET

-

RÉSISTANCE MILDIOU



→ RÉSISTANTE AUX RACES

100, 304, 307, 314, 334, 703, 704, 710, 714

→ SENSIBLE AUX RACES

-

→ RACES NON TESTÉES

-

Résultats d'évaluations Terres Inovia pour MAS 9100L

Zone d'évaluation : Tournesol Centre-Ouest

41.4 q/ha

Rendement estimé 2023

103.7 %

Indice de rendement 2023

Graphique d'indice de rendement



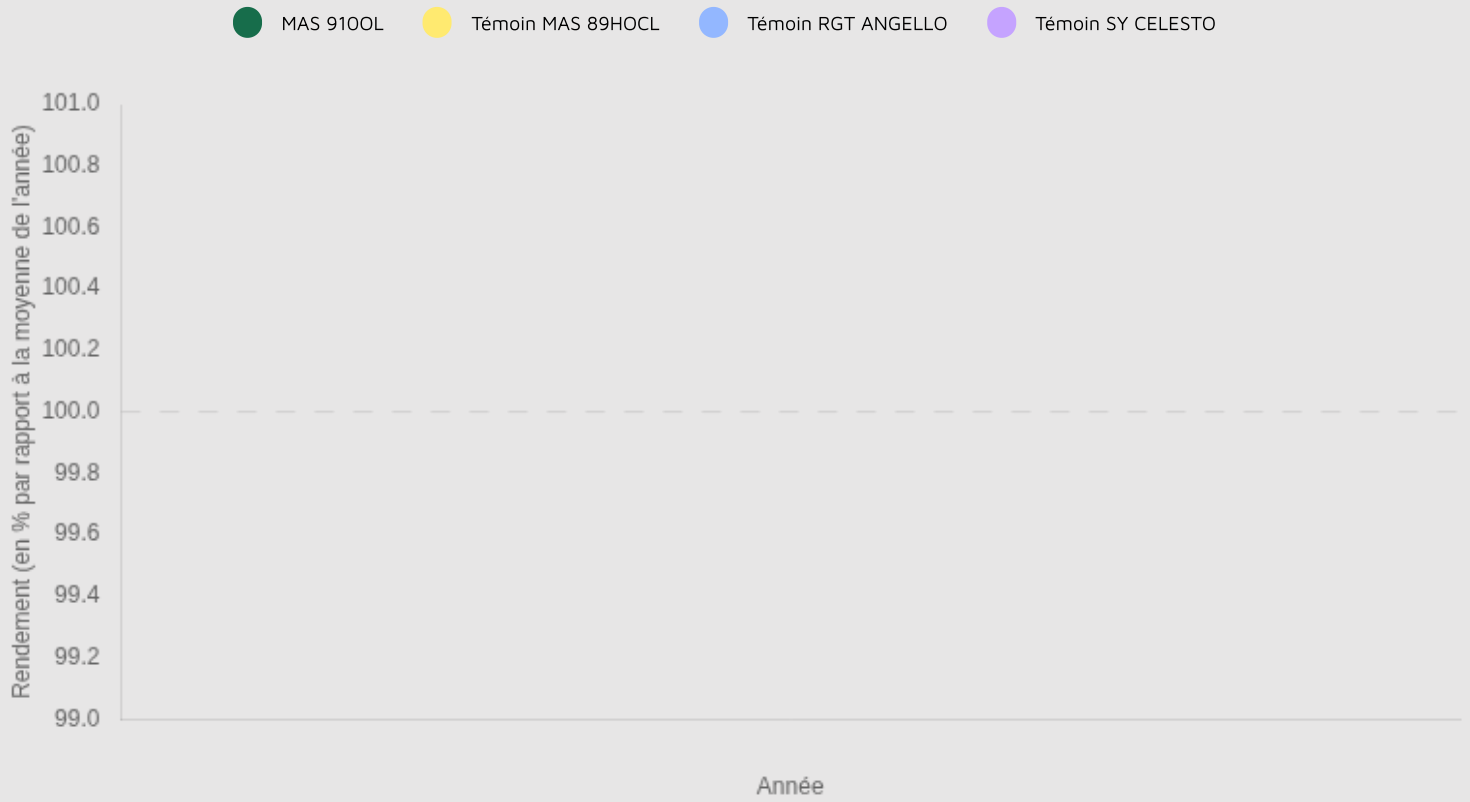
Graphique d'indice de rendement



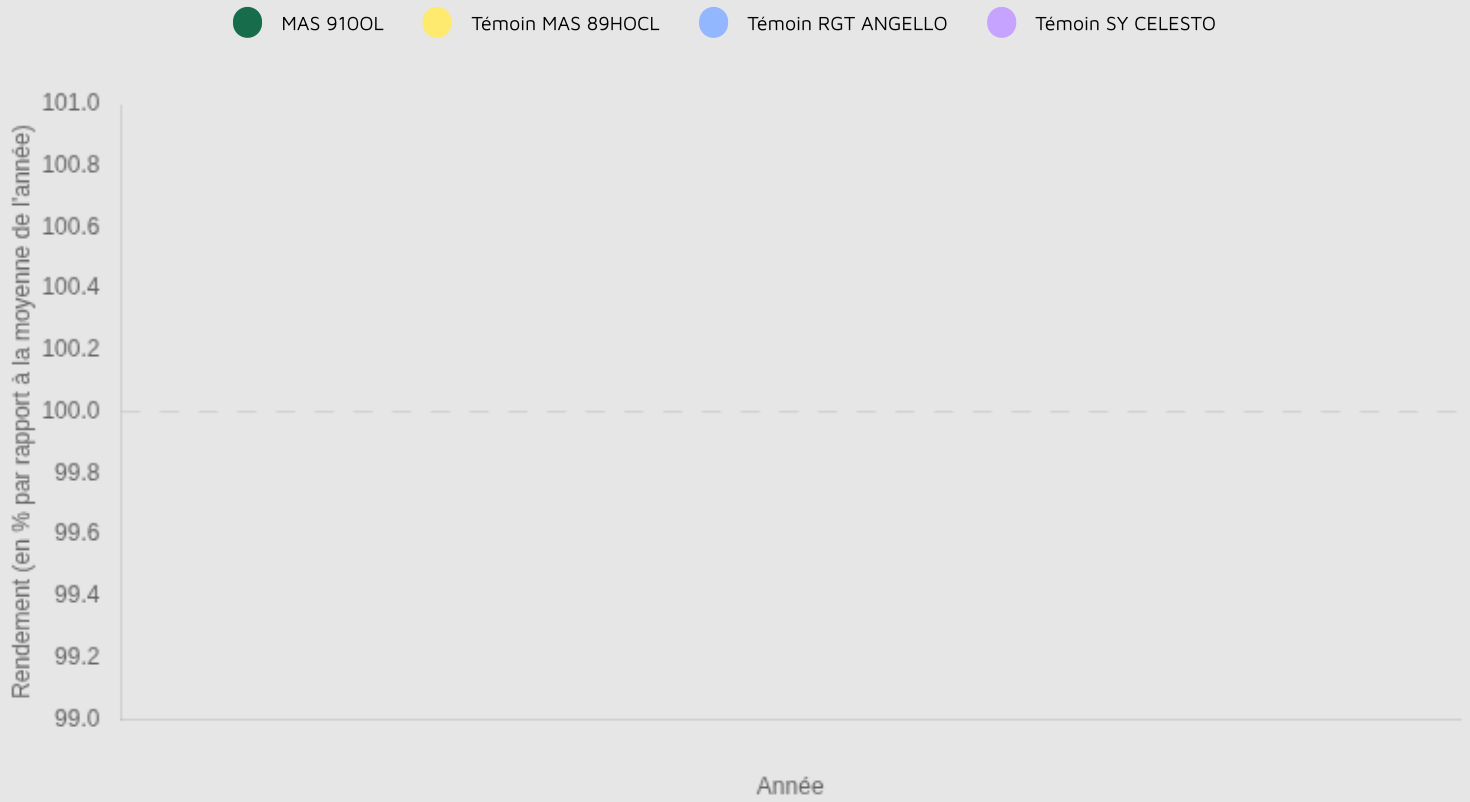
Graphique d'indice de rendement



Graphique d'indice de rendement



Graphique d'indice de rendement



Résultats inscription CTPS : source GEVES

Cotation

COTATION FINALE 106.5	INDICE RENDEMENT 2 ANS / TÉMOINS (%) 106.5	NB D'ESSAIS POUR LE RENDEMENT / 2 ANS 16
BONIFICATION PHOMOPSIS (+/-) -	BONIFICATION SCLÉRO. DU CAPITULE (+/-) -	VERSE / 2 ANS -

Résultats détaillés

Année (ou regroupement)	Indice de rendement / témoins (%/témoins)	Témoin 1	Rendement témoin 1 (q/ha)	Témoin 2	Rendement témoin 2 (q/ha)	Témoin 3	Rendement témoin 3 (q/ha)	Nombre d'essais	Teneur huile normes (%)	Indice de rendement en huile (%/témoins)	Teneur en acide gras d'intérêt (%/ac. gras totaux)
2020	103.2	LG 50525	36.7	MAS 86OL	36.4	-	-	5	43.9	99.4	86.5
2021	109.8	LG 50525	36.3	MAS 86OL	40.7	-	-	11	45.3	106.7	86.5

Sources GEVES : résultats obtenus dans le réseau national CTPS