

## Tournesol oléique

# RGT HANATOLL

### Fiche technique et résultats d'essais

Variété oléique mi-tardive, inscrite en 2021. Elle est très peu sensible au phomopsis et au verticillium et assez sensible au sclérotinia capitule. Plante haute, avec une taille de graines moyenne et une teneur en huile élevée. Son rendement est bon en 2023 comme en 2022. Teneur en acide oléique 2023 : 84.2%

**Profil en acide gras**  
Oléique

**Année d'inscription**  
2021

**Pays d'inscription**  
France

**Tolérance herbicide**  
non

**Représentant en France**  
RAGT Semences

**Code obtenteur**  
RA 8125349

Fiche technique en  
ligne



# Classification Terres Inovia

## Précocité

### PRÉCOCITÉ À MATURITÉ



### PRÉCOCITÉ FLORAISON



## Qualité de la graine

### RICHESSE EN HUILE



### TAILLE DE LA GRAINE



## Agronomie

### CLASSE DE HAUTEUR




## Maladies et Ravageurs


### SENSIBILITÉ PHOMOPSIS



### SENSIBILITÉ AU VERTICILLIUM



### COMPORTEMENT À L'OROBANCHE CUMANA



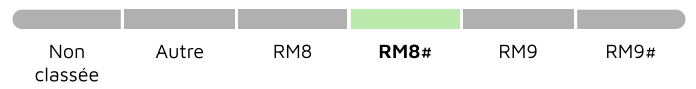
### SENSIBILITÉ SCLÉROTINIA CAPITULE



### SENSIBILITÉ SCLÉROTINIA COLLET

-

### RÉSISTANCE MILDIOU



### → RÉSISTANTE AUX RACES

100, 304, 307, 314, 703, 704, 710, 714

### → SENSIBLE AUX RACES

-

### → RACES NON TESTÉES

334

# Résultats d'évaluations Terres Inovia pour RGT HANATOLL

Zone d'évaluation : Tournesol Centre-Ouest

**40.9** q/ha

Rendement estimé 2023

**102.4** %

Indice de rendement 2023

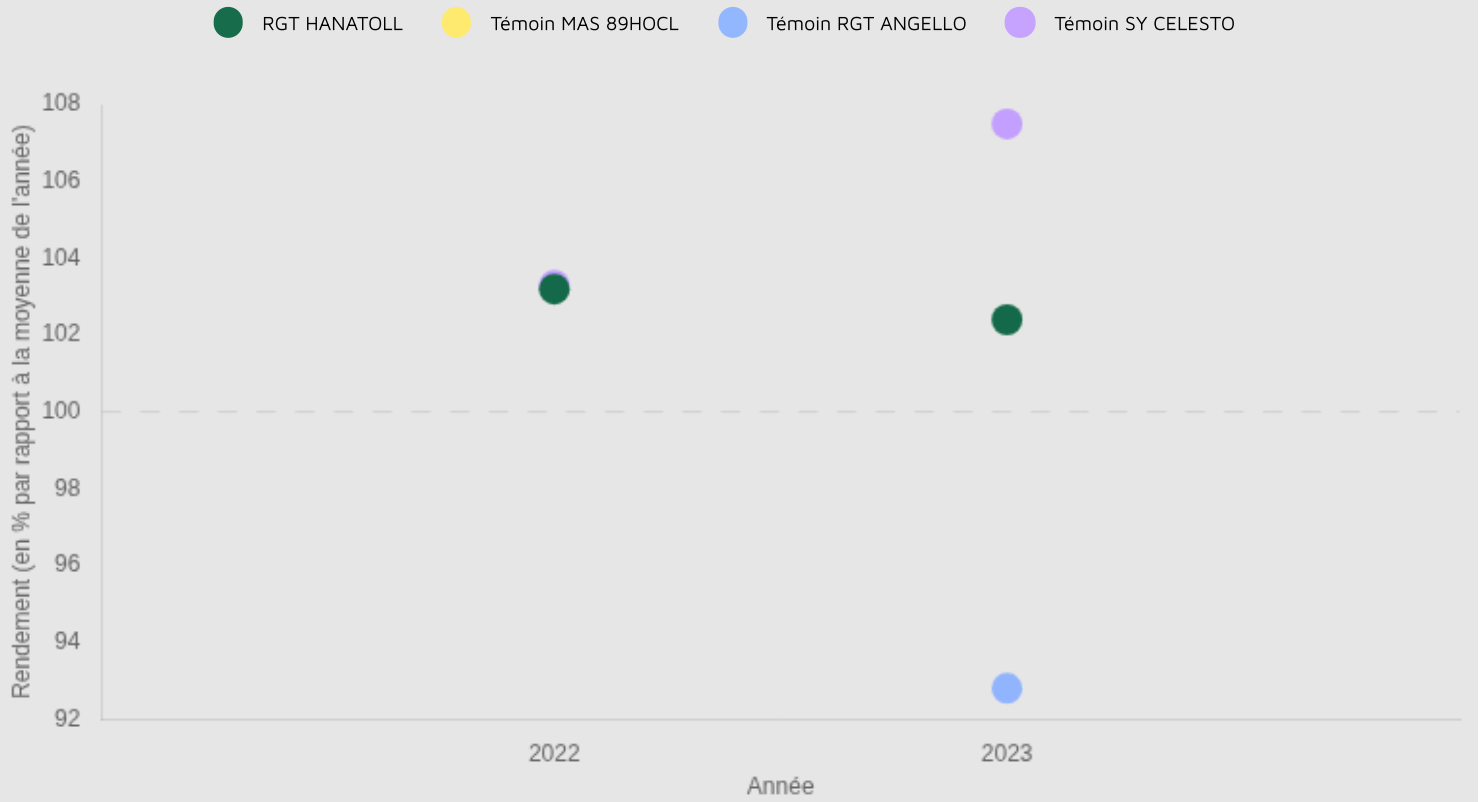
## Graphique d'indice de rendement



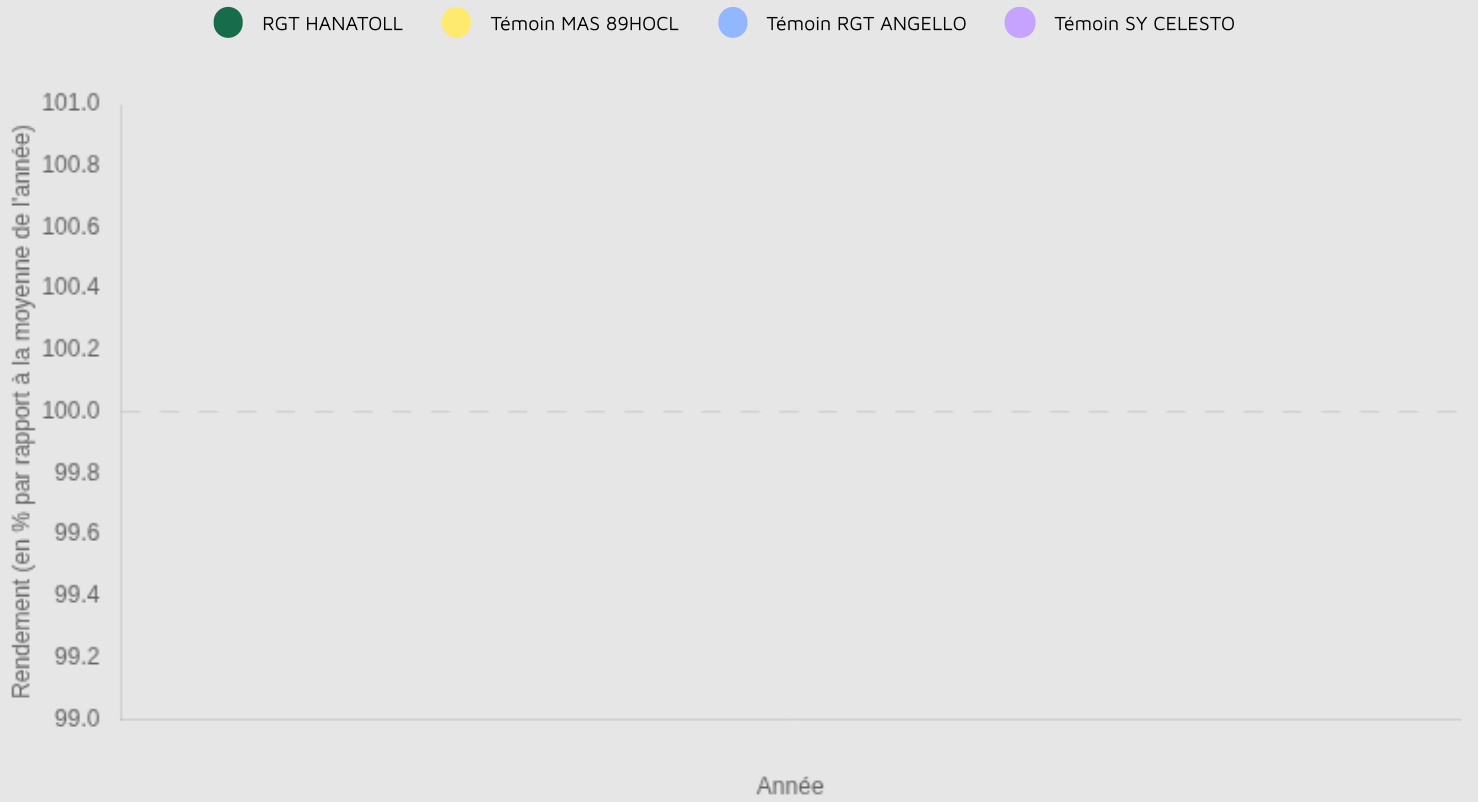
### Graphique d'indice de rendement



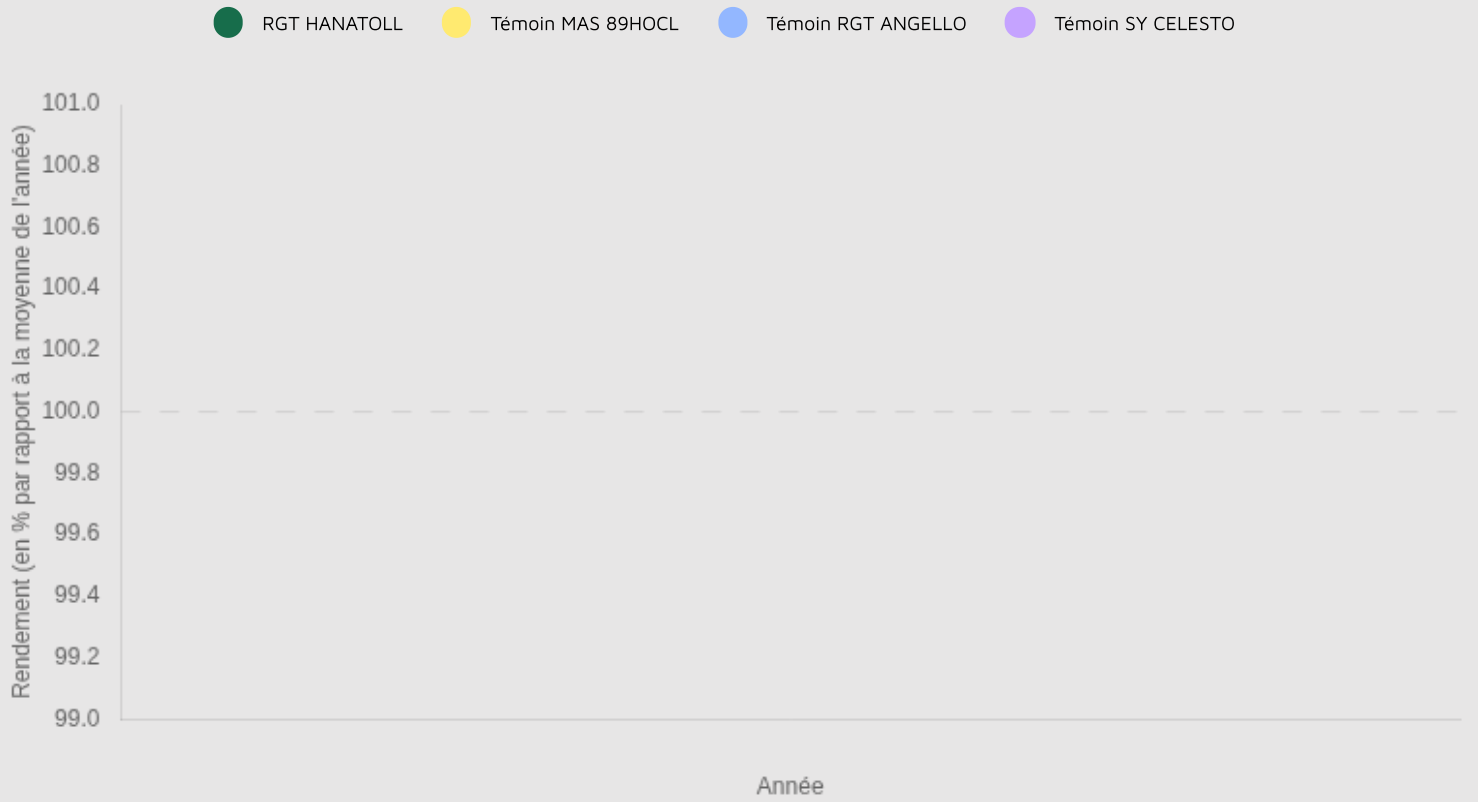
### Graphique d'indice de rendement



### Graphique d'indice de rendement



### Graphique d'indice de rendement



# Résultats inscription CTPS : source GEVES

## Cotation

<b>COTATION FINALE</b> 104.6	<b>INDICE RENDEMENT 2 ANS / TÉMOINS (%)</b> 104.6	<b>NB D'ESSAIS POUR LE RENDEMENT / 2 ANS</b> 16
<b>BONIFICATION PHOMOPSIS (+/-)</b> -	<b>BONIFICATION SCLÉRO. DU CAPITULE (+/-)</b> -	<b>VERSE / 2 ANS</b> -

## Résultats détaillés

Année (ou regroupement)	Indice de rendement / témoins (%/témoins)	Témoin 1	Rendement témoin 1 (q/ha)	Témoin 2	Rendement témoin 2 (q/ha)	Témoin 3	Rendement témoin 3 (q/ha)	Nombre d'essais	Teneur huile normes (%)	Indice de rendement en huile (%/témoins)	Teneur en acide gras d'intérêt (%/ac. gras totaux)
2020	109.8	KERBEL	36	MAS 86OL	36.4	-	-	5	46.9	114.7	87.3
2021	99.4	KERBEL	37.4	MAS 86OL	40.7	-	-	11	48.6	105.6	83.3

Sources GEVES : résultats obtenus dans le réseau national CTPS