

Tournesol oléique

RGT RIVOLLIA

Fiche technique et résultats d'essais

Variété oléique précoce inscrite en 2017. Classée très peu sensible au phomopsis, et peu sensible au sclérotinia du capitule, elle est sensible au verticillium. Sa teneur en huile est élevée. Haute elle possède une petite graine. Elle est en net retrait cette année dans le grand Est.

Teneur en acide oléique moyenne : 86.9 %

Profil en acide gras
Oléique

Année d'inscription
2016

Pays d'inscription
France

Tolérance herbicide
non

Représentant en France
RAGT Semences

Code obtenteur
RA 1012735

Fiche technique en
ligne



Classification Terres Inovia

Précocité

PRÉCOCITÉ À MATURITÉ

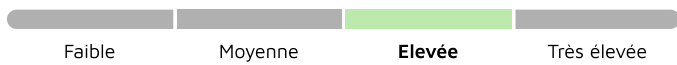


PRÉCOCITÉ FLORAISON



Qualité de la graine

RICHESSE EN HUILE



TAILLE DE LA GRAINE



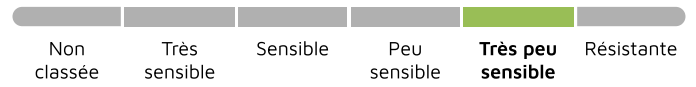
Agronomie

CLASSE DE HAUTEUR




Maladies et Ravageurs

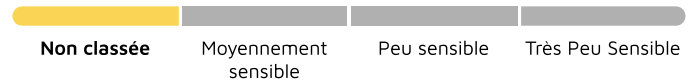
SENSIBILITÉ PHOMOPSIS



SENSIBILITÉ AU VERTICILLIUM



COMPORTEMENT À L'OROBANCHE CUMANA



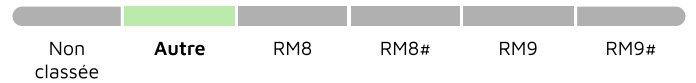
SENSIBILITÉ SCLÉROTINIA CAPITULE



SENSIBILITÉ SCLÉROTINIA COLLET



RÉSISTANCE MILDIOU



→ RÉSISTANTE AUX RACES

100, 304, 314, 703, 710

→ SENSIBLE AUX RACES

-

→ RACES NON TESTÉES

307, 334, 704, 714

Résultats d'évaluations Terres Inovia pour RGT RIVOLLIA

Zone d'évaluation : Tournesol Centre-Ouest

33.2 q/ha

Rendement estimé 2018

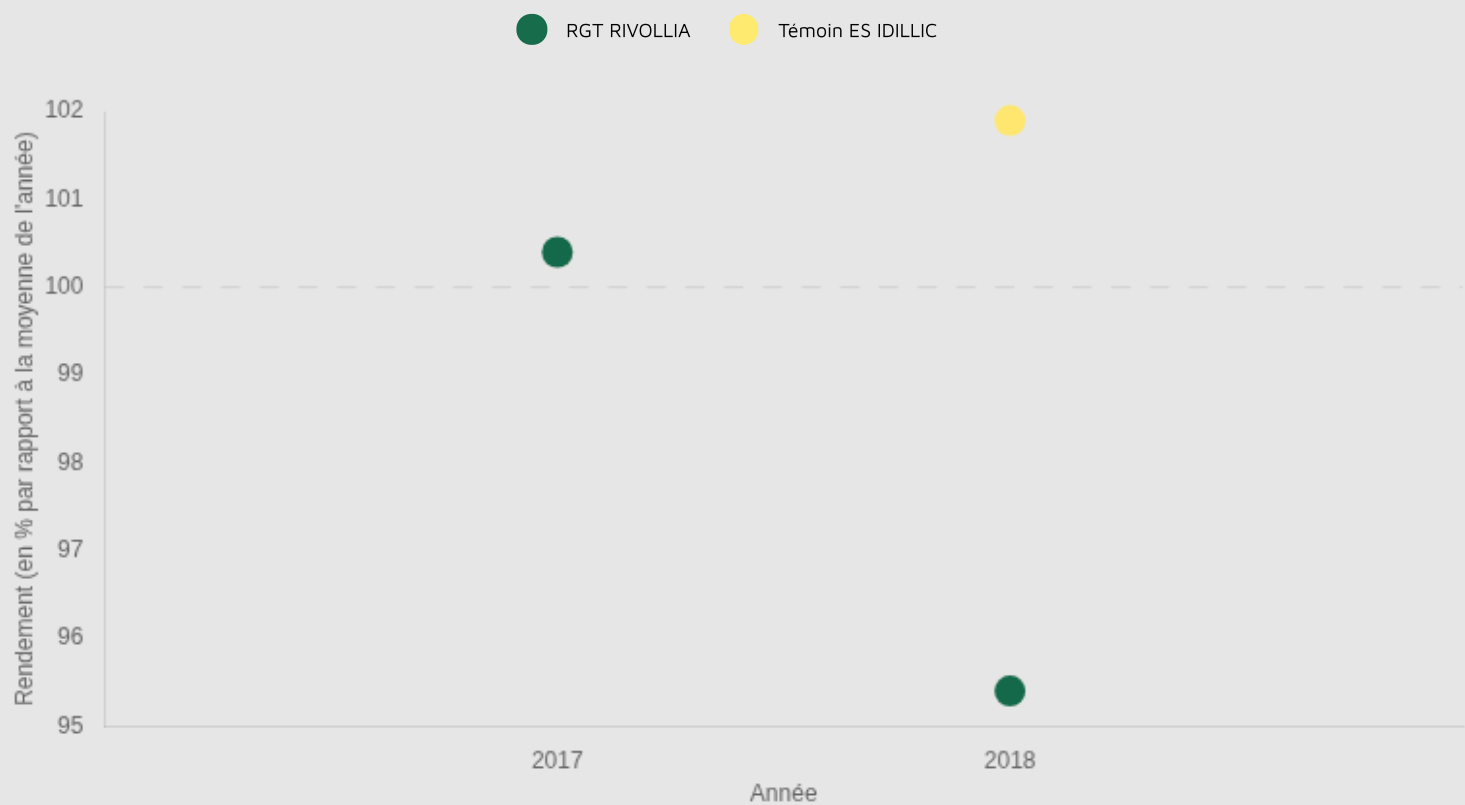
95.4 %

Indice de rendement 2018

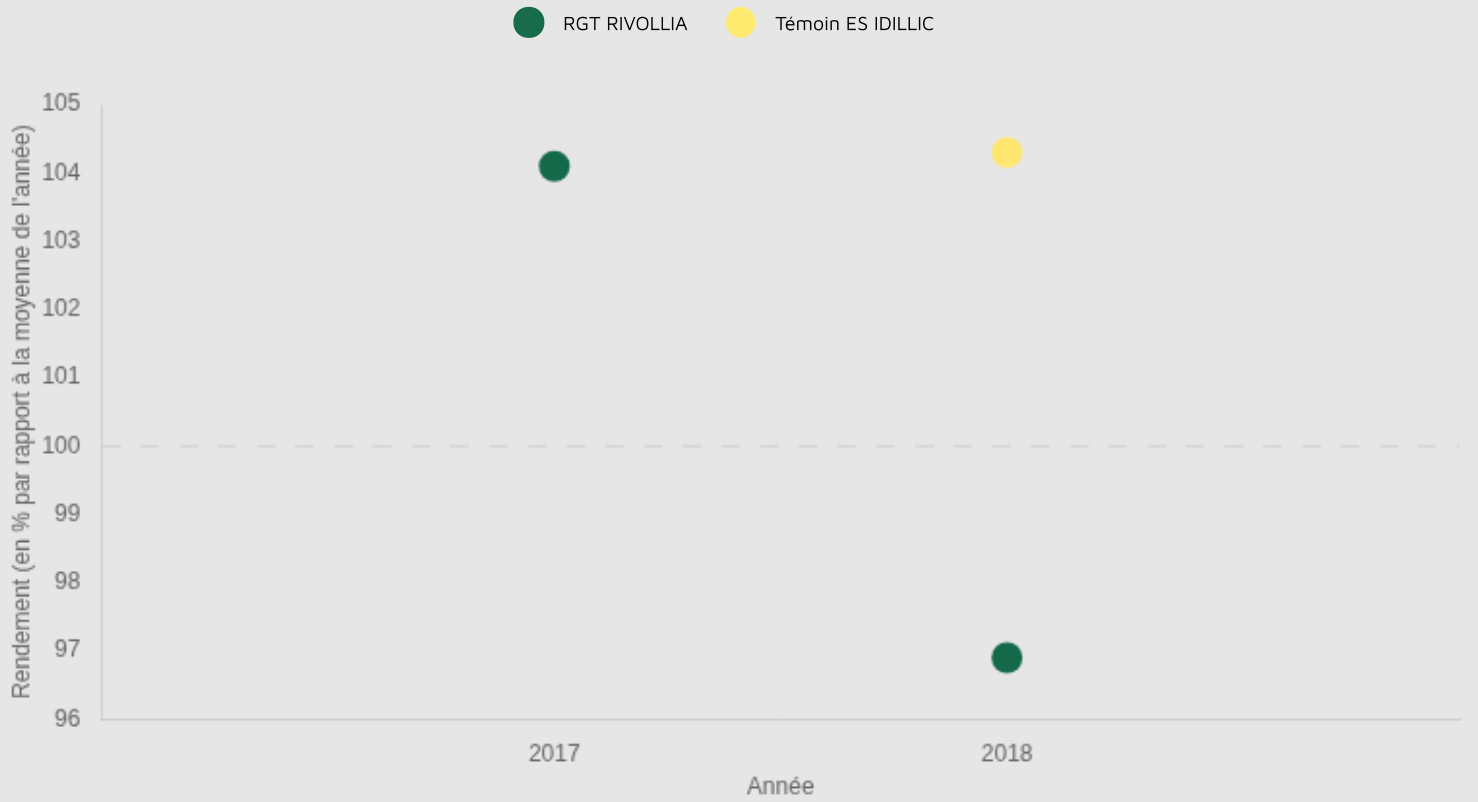
Graphique d'indice de rendement



Graphique d'indice de rendement



Graphique d'indice de rendement



Résultats inscription CTPS : source GEVES

Cotation

COTATION FINALE 119.8	INDICE RENDEMENT 2 ANS / TÉMOINS (%) 114.2	NB D'ESSAIS POUR LE RENDEMENT / 2 ANS 15
BONIFICATION PHOMOPSIS (+/-) -	BONIFICATION SCLÉRO. DU CAPITULE (+/-) 0	VERSE / 2 ANS -

Résultats détaillés

Année (ou regroupement)	Indice de rendement / témoins (%/témoins)	Témoin 1	Rendement témoin 1 (q/ha)	Témoin 2	Rendement témoin 2 (q/ha)	Témoin 3	Rendement témoin 3 (q/ha)	Nombre d'essais	Teneur huile normes (%)	Indice de rendement en huile (%/témoins)	Teneur en acide gras d'intérêt (%/ac. gras totaux)
2014	116.4	AURASOL	34.9	LG 5360 HO	34.6	-	-	8	48.5	122.8	84.9
2016	112	LG 5450 HO	28.6	LG 5360 HO	29	-	-	7	47.2	116.9	86.9

Sources GEVES : résultats obtenus dans le réseau national CTPS