

Tournesol oléique

SY BELASKO

Fiche technique et résultats d'essais

Variété oléique mi-précoce à maturité, inscrite en 2020. Elle est très peu sensible au verticillium, peu sensible au phomopsis et au sclérotinia capitule. Sa teneur en huile, taille de la plante et de graine sont moyennes. Variété évaluée uniquement en Centre Ouest, son rendement est centré sur la moyenne. Teneur en acide oléique 2022 : 89.5%

Profil en acide gras
Oléique

Année d'inscription
2020

Pays d'inscription
France

Tolérance herbicide
non

Représentant en France
Syngenta

Code obtenteur
NX 92144

Fiche technique en
ligne



Classification Terres Inovia

Précocité

PRÉCOCITÉ À MATURITÉ



PRÉCOCITÉ FLORAISON



Qualité de la graine

RICHESE EN HUILE

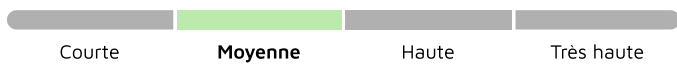


TAILLE DE LA GRAINE



Agronomie

CLASSE DE HAUTEUR



Maladies et Ravageurs


SENSIBILITÉ PHOMOPSIS



SENSIBILITÉ AU VERTICILLIUM



COMPORTEMENT À L'OROBANCHE CUMANA



SENSIBILITÉ SCLÉROTINIA CAPITULE



SENSIBILITÉ SCLÉROTINIA COLLET

-

RÉSISTANCE MILDIOU



→ RÉSISTANTE AUX RACES

100, 304, 307, 314, 334, 703, 704, 710, 714

→ SENSIBLE AUX RACES

-

→ RACES NON TESTÉES

-

Résultats d'évaluations Terres Inovia pour SY BELASKO

Zone d'évaluation : Tournesol Est

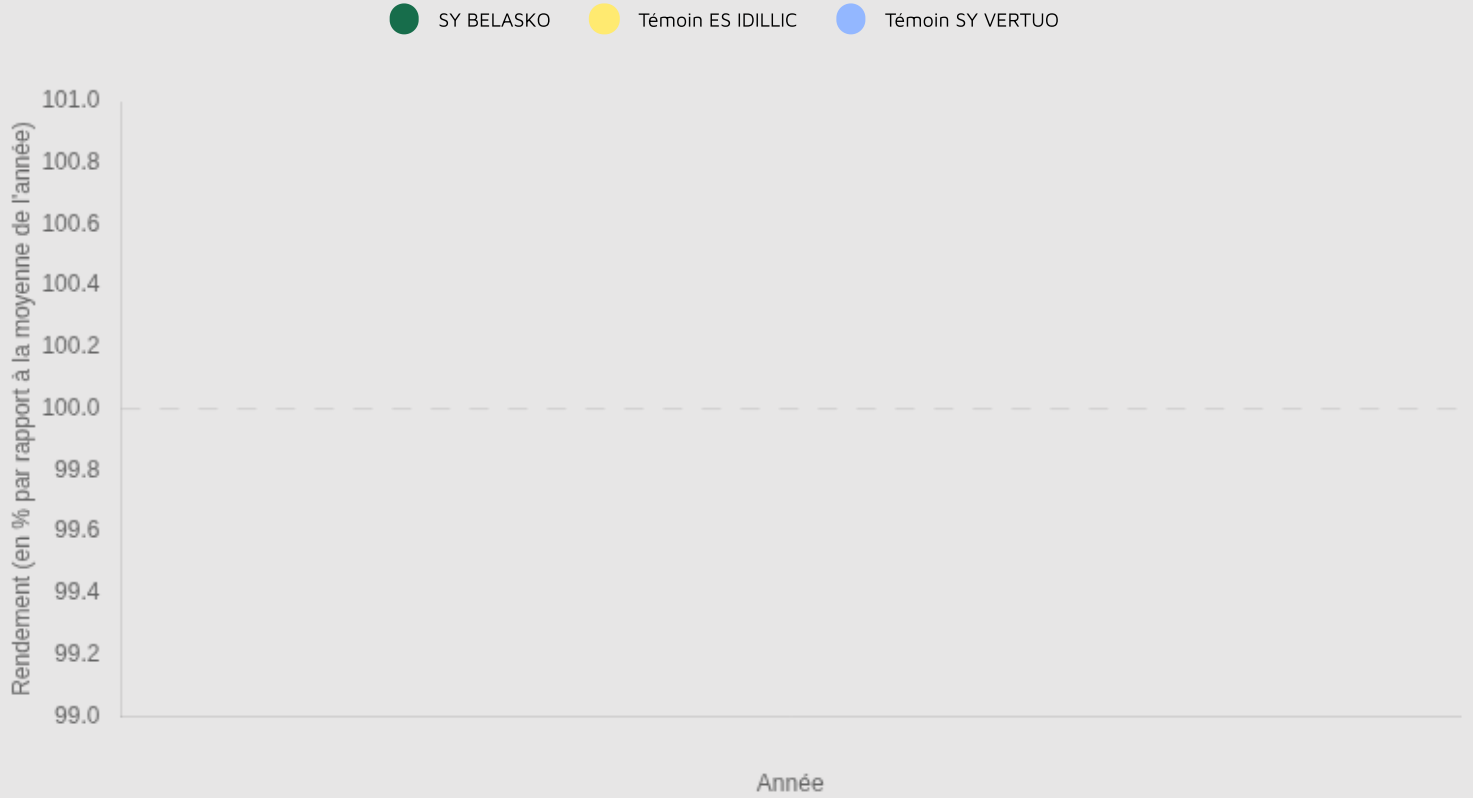
NaN q/ha

Rendement estimé undefined

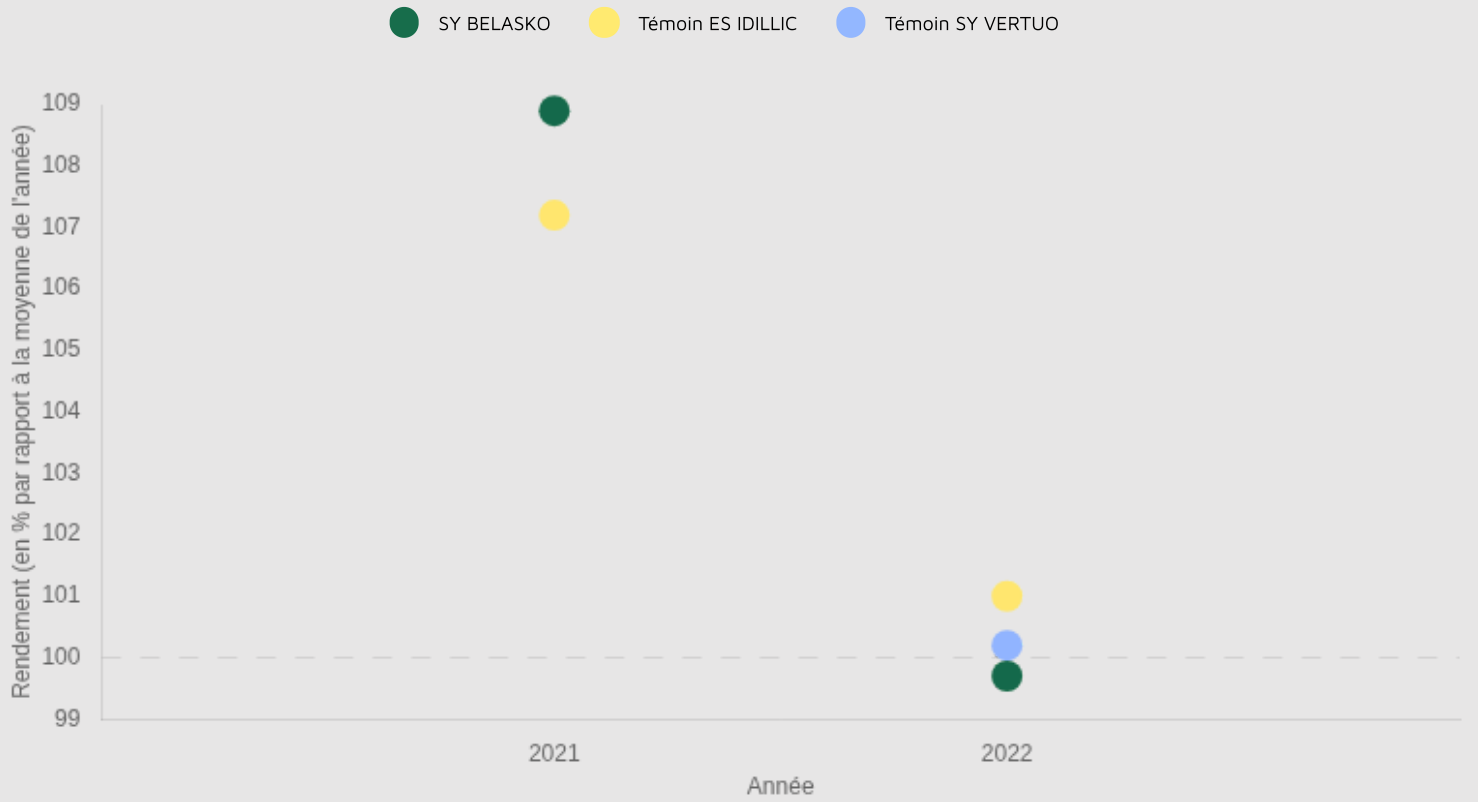
NaN %

Indice de rendement undefined

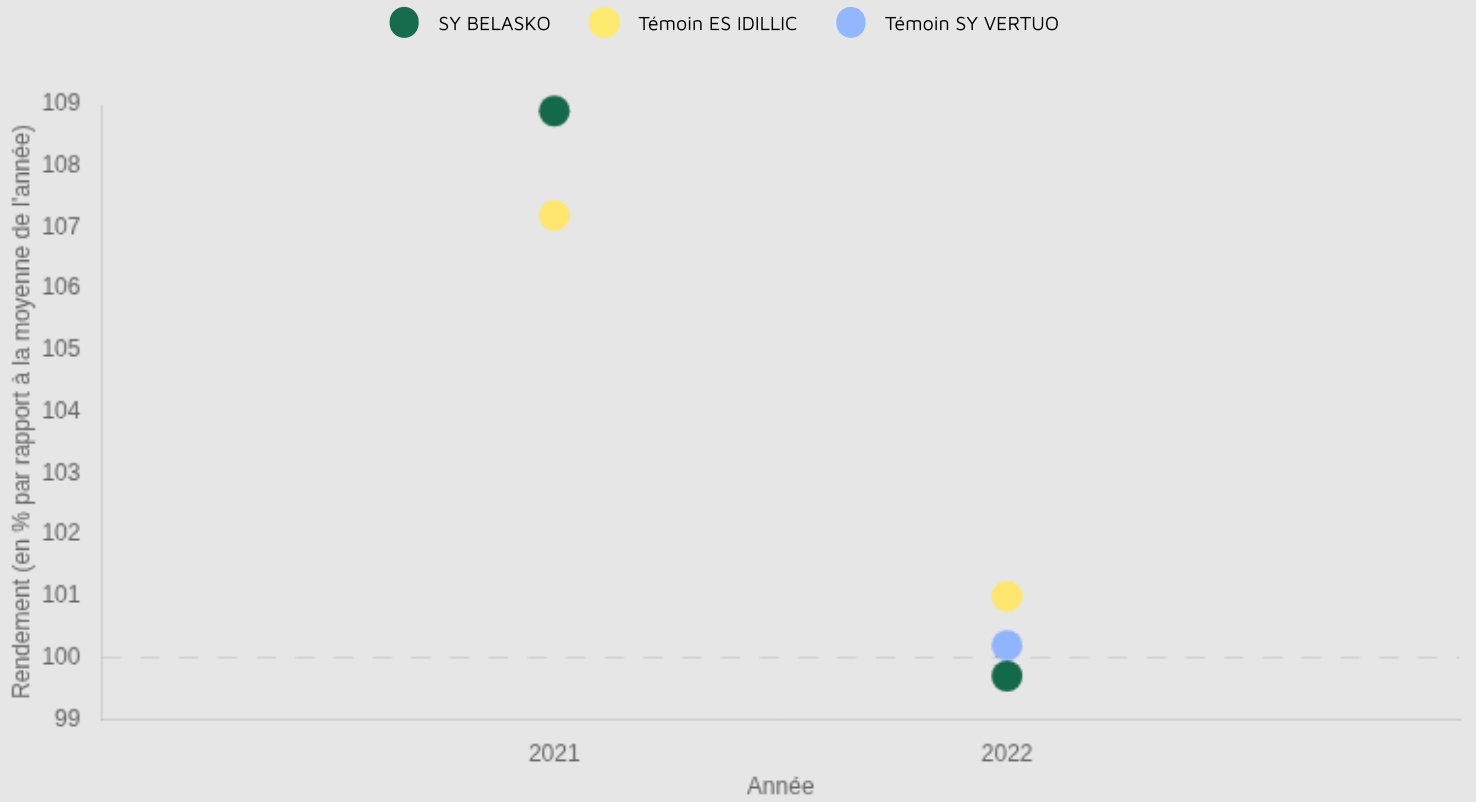
Graphique d'indice de rendement



Graphique d'indice de rendement



Graphique d'indice de rendement



Résultats inscription CTPS : source GEVES

Cotation

| | | |
|--|--|--|
| COTATION FINALE 105.4 | INDICE RENDEMENT 2 ANS / TÉMOINS (%) 105.4 | NB D'ESSAIS POUR LE RENDEMENT / 2 ANS 15 |
| BONIFICATION PHOMOPSIS (+/-) - | BONIFICATION SCLÉRO. DU CAPITULE (+/-) - | VERSE / 2 ANS - |

Résultats détaillés

| Année (ou regroupement) | Indice de rendement / témoins (%/témoins) | Témoin 1 | Rendement témoin 1 (q/ha) | Témoin 2 | Rendement témoin 2 (q/ha) | Témoin 3 | Rendement témoin 3 (q/ha) | Nombre d'essais | Teneur huile normes (%) | Indice de rendement en huile (%/témoins) | Teneur en acide gras d'intérêt (%/ac. gras totaux) |
|-------------------------|---|-----------|---------------------------|----------|---------------------------|----------|---------------------------|-----------------|-------------------------|--|--|
| 2019 | 103.8 | LG 5687HO | 32.7 | SY VALEO | 31.1 | - | - | 10 | 47.2 | 104.1 | 88.7 |
| 2020 | 108.5 | LG 5687HO | 36.8 | SY VALEO | 34.7 | - | - | 5 | 46 | 108.4 | 84.6 |

Sources GEVES : résultats obtenus dans le réseau national CTPS