

## Tournesol oléique

# SY CELESTO

### Fiche technique et résultats d'essais

Variété oléique mi-tardive inscrite en 2019. Bon profil mildiou RM9# avec un profil sanitaire plutôt bon notamment vis-à-vis du verticillium. c'est une valeur sûre.

**Profil en acide gras**

Oléique

**Année d'inscription**

2018

**Pays d'inscription**

France

**Tolérance herbicide**

non

**Représentant en France**

Syngenta

**Code obtenteur**

NX 72394

Fiche technique en  
ligne



# Classification Terres Inovia

## Précocité

### PRÉCOCITÉ À MATURITÉ



### PRÉCOCITÉ FLORAISON



## Qualité de la graine

### RICHESE EN HUILE



### TAILLE DE LA GRAINE



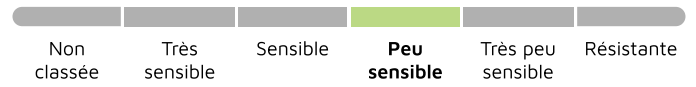
## Agronomie

### CLASSE DE HAUTEUR



## Maladies et Ravageurs


### SENSIBILITÉ PHOMOPSIS



### SENSIBILITÉ AU VERTICILLIUM



### COMPORTEMENT À L'OROBANCHE CUMANA



### SENSIBILITÉ SCLÉROTINIA CAPITULE



### SENSIBILITÉ SCLÉROTINIA COLLET

-

### RÉSISTANCE MILDIOU



### → RÉSISTANTE AUX RACES

100, 304, 307, 314, 334, 703, 704, 710, 714

### → SENSIBLE AUX RACES

304

### → RACES NON TESTÉES

-

# Résultats d'évaluations Terres Inovia pour SY CELESTO

Zone d'évaluation : National

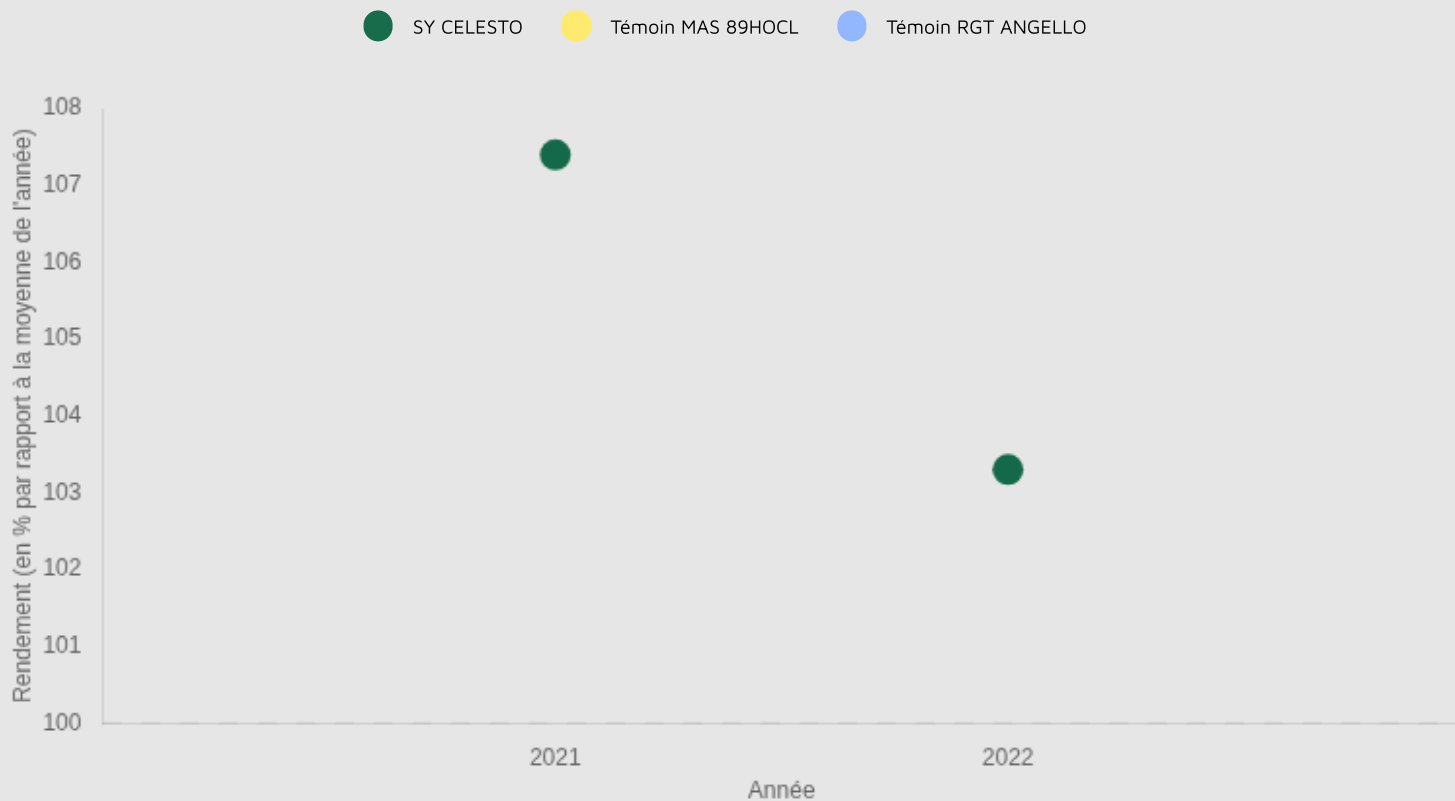
**32.1** q/ha

Rendement estimé 2022

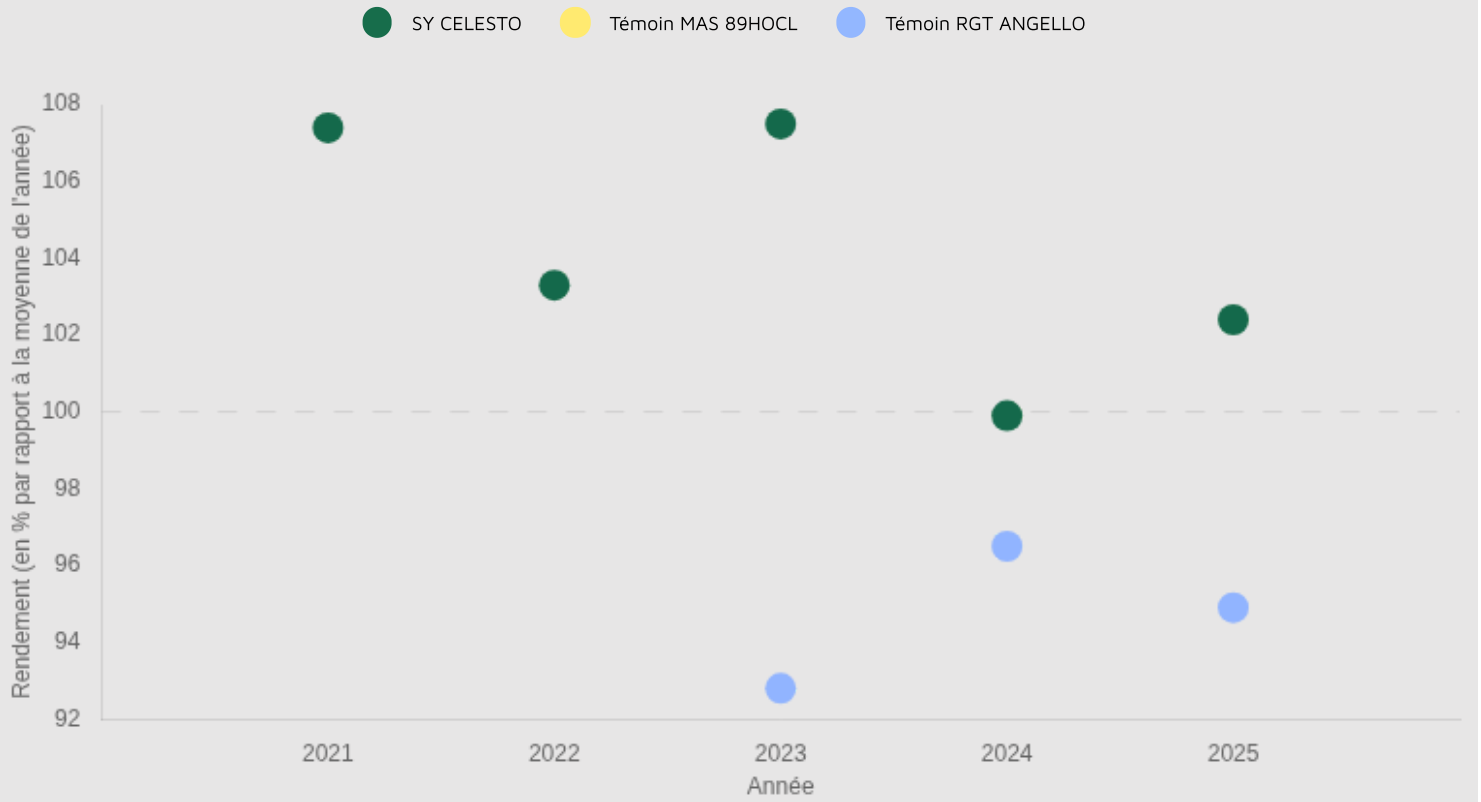
**103.3** %

Indice de rendement 2022

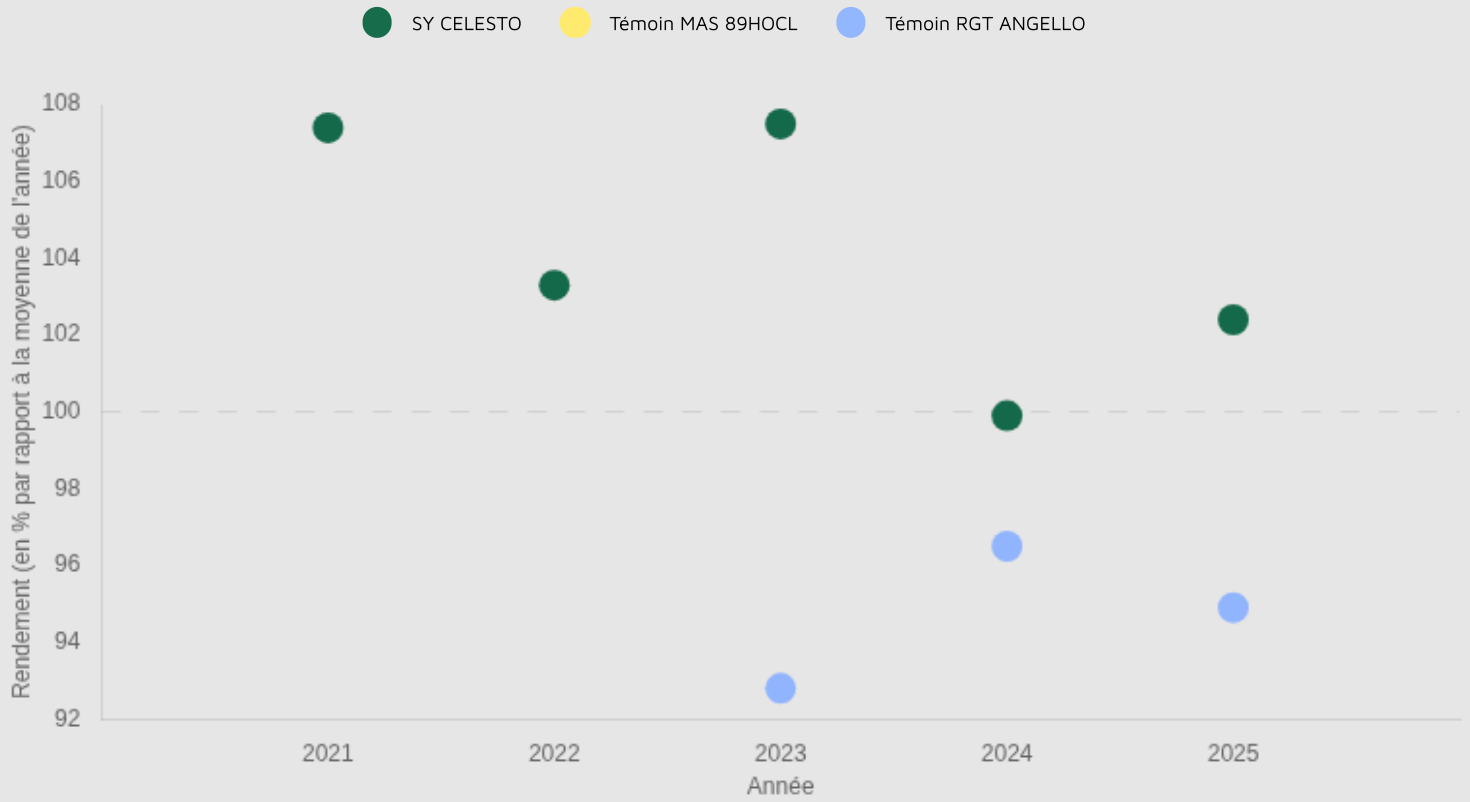
## Graphique d'indice de rendement



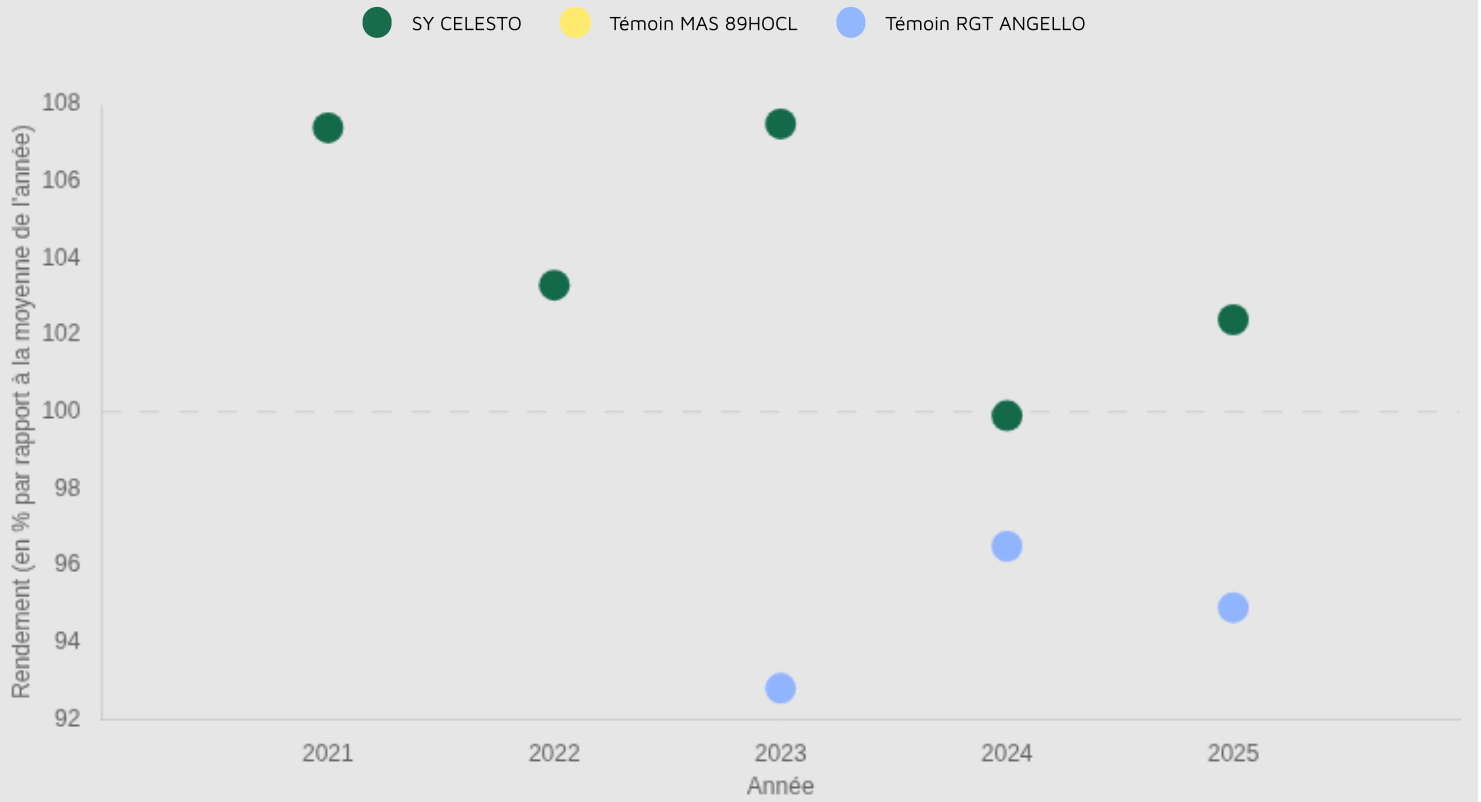
### Graphique d'indice de rendement



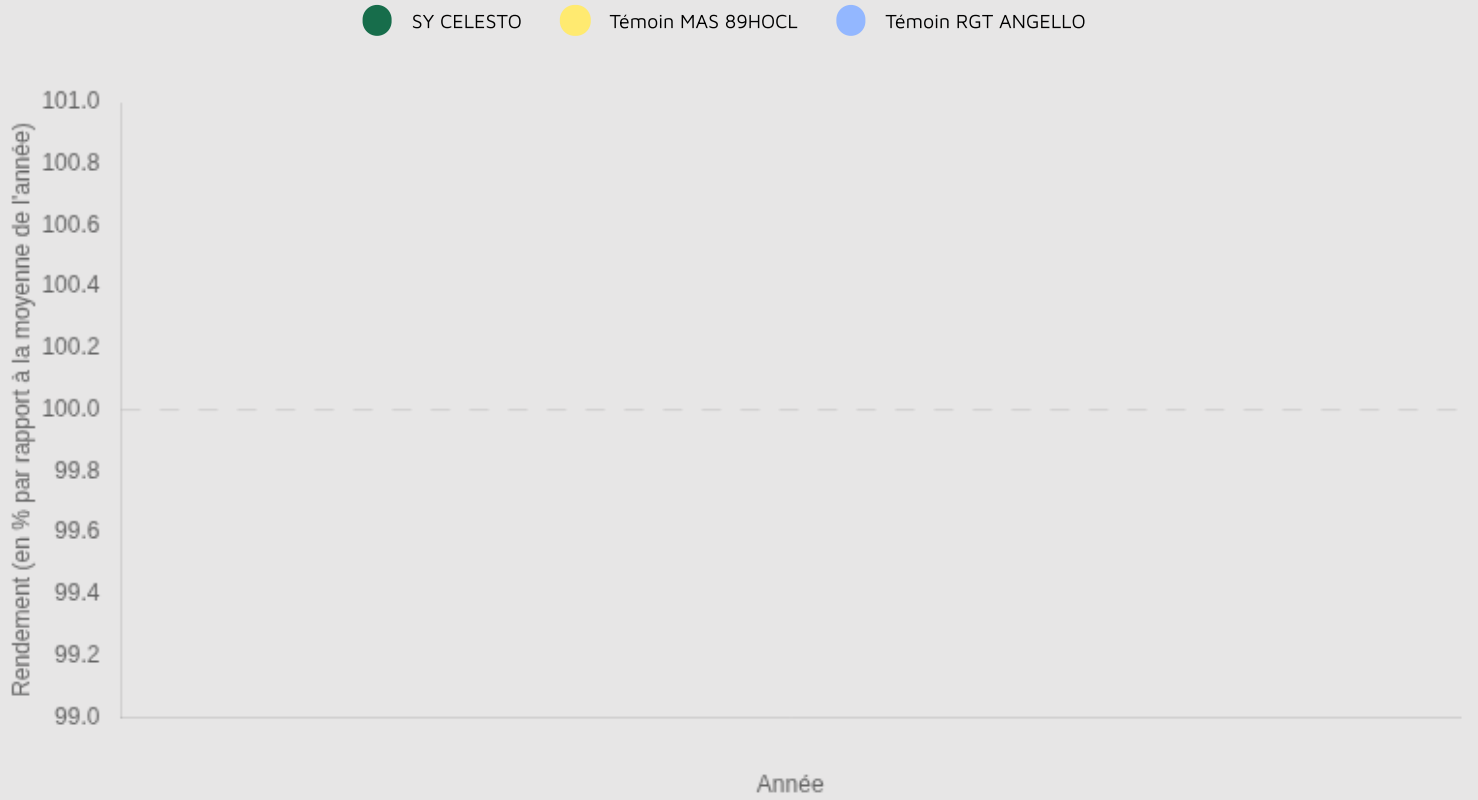
### Graphique d'indice de rendement



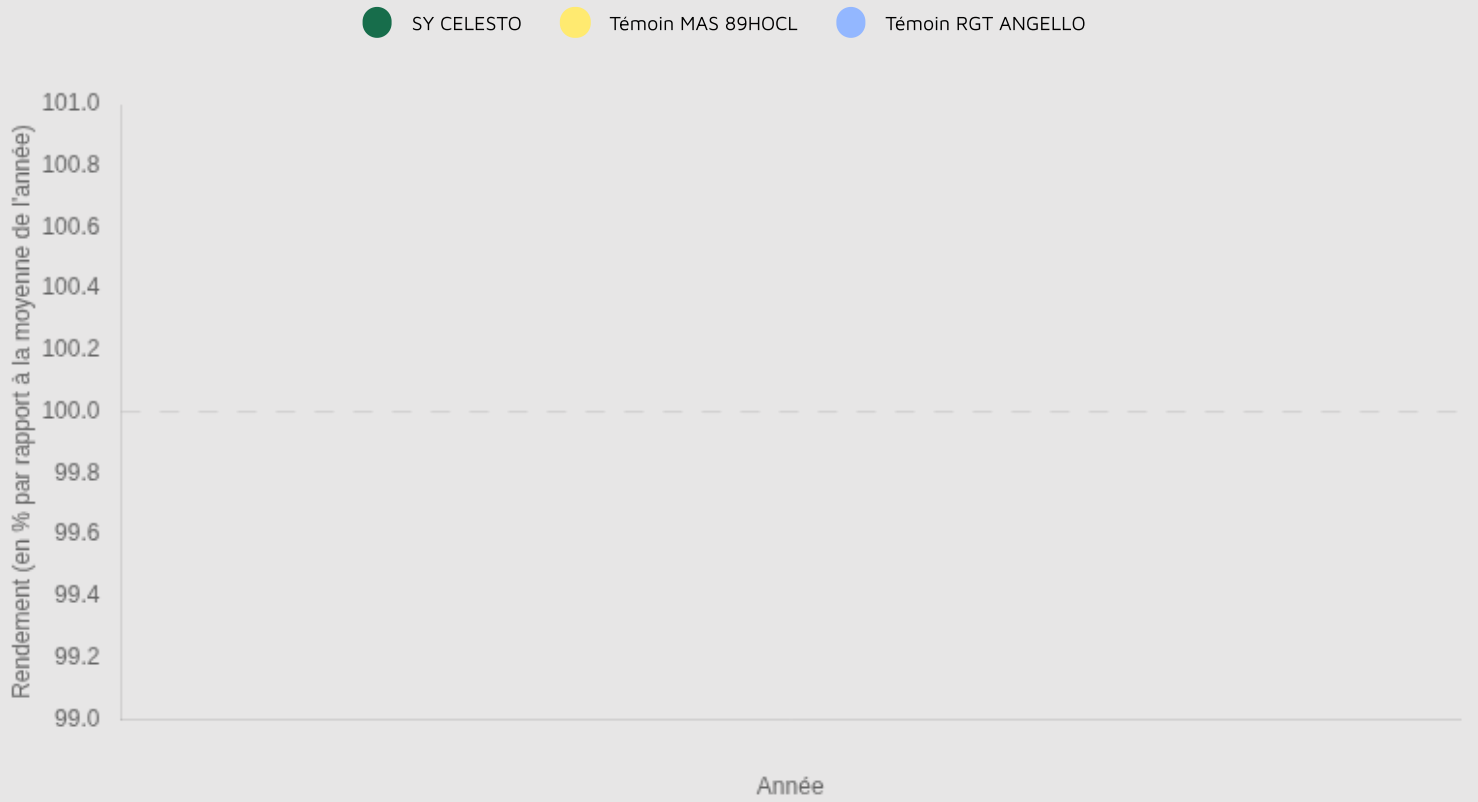
### Graphique d'indice de rendement



### Graphique d'indice de rendement



### Graphique d'indice de rendement



# Résultats inscription CTPS : source GEVES

## Cotation

<b>COTATION FINALE</b> 107.6	<b>INDICE RENDEMENT 2 ANS / TÉMOINS (%)</b> 107.9	<b>NB D'ESSAIS POUR LE RENDEMENT / 2 ANS</b> 21
<b>BONIFICATION PHOMOPSIS (+/-)</b> -1.4	<b>BONIFICATION SCLÉRO. DU CAPITULE (+/-)</b> -	<b>VERSE / 2 ANS</b> -

## Résultats détaillés

Année (ou regroupement)	Indice de rendement / témoins (%/témoins)	Témoin 1	Rendement témoin 1 (q/ha)	Témoin 2	Rendement témoin 2 (q/ha)	Témoin 3	Rendement témoin 3 (q/ha)	Nombre d'essais	Teneur huile normes (%)	Indice de rendement en huile (%/témoins)	Teneur en acide gras d'intérêt (%/ac. gras totaux)
2017	107.8	EXTRASOL	37.5	SY VALEO	37.9	-	-	11	46.8	109.4	-
2018	108	EXTRASOL	34.8	SY VALEO	35.5	-	-	10	46.6	109	-

Sources GEVES : résultats obtenus dans le réseau national CTPS