

# Tournesol oléique

## SY ESSENTIO

### Fiche technique et résultats d'essais

Variété oléique mi-précoce , inscrite en 2023. Bon profil mildiou RM9# et un profil sanitaire correct, avec un bonus face au verticillium.

**Profil en acide gras**

Oléique

**Année d'inscription**

2023

**Pays d'inscription**

France

**Tolérance herbicide**

non

**Représentant en France**

Syngenta

**Code obtenteur**

NX 23212

Fiche technique en  
ligne



# Classification Terres Inovia

## Précocité

### PRÉCOCITÉ À MATURITÉ



### PRÉCOCITÉ FLORAISON

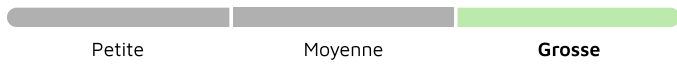


## Qualité de la graine

### RICHESE EN HUILE



### TAILLE DE LA GRAINE



## Agronomie

### CLASSE DE HAUTEUR




## Maladies et Ravageurs


### SENSIBILITÉ PHOMOPSIS



### SENSIBILITÉ AU VERTICILLIUM



### COMPORTEMENT À L'OROBANCHE CUMANA



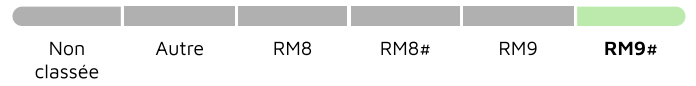
### SENSIBILITÉ SCLÉROTINIA CAPITULE



### SENSIBILITÉ SCLÉROTINIA COLLET



### RÉSISTANCE MILDIOU



### → RÉSISTANTE AUX RACES

100, 304, 307, 314, 334, 703, 704, 710, 714

### → SENSIBLE AUX RACES

-

### → RACES NON TESTÉES

-

# Résultats d'évaluations Terres Inovia pour SY ESSENTIO

Zone d'évaluation : Tournesol Centre-Ouest

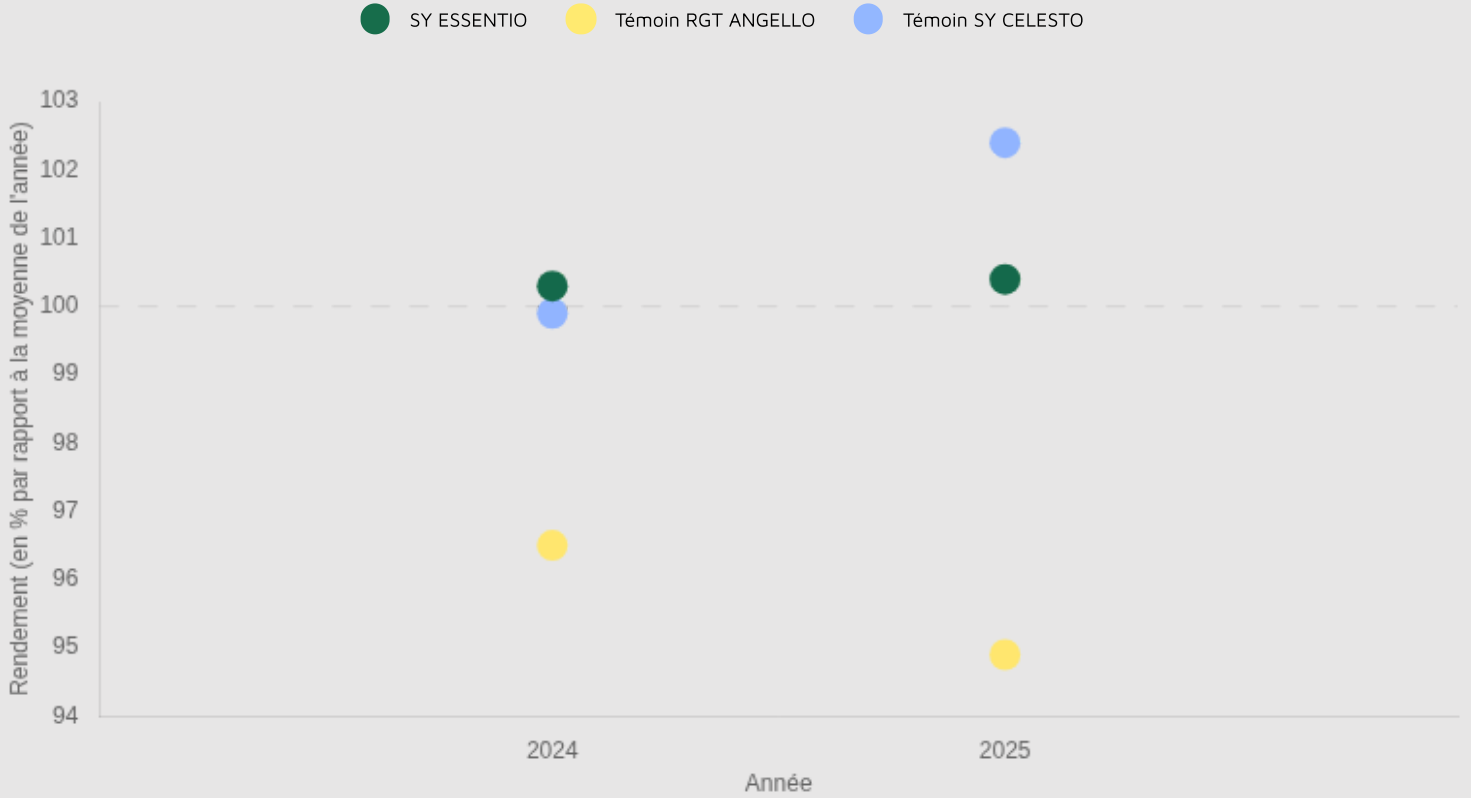
**33.5** q/ha

Rendement estimé 2025

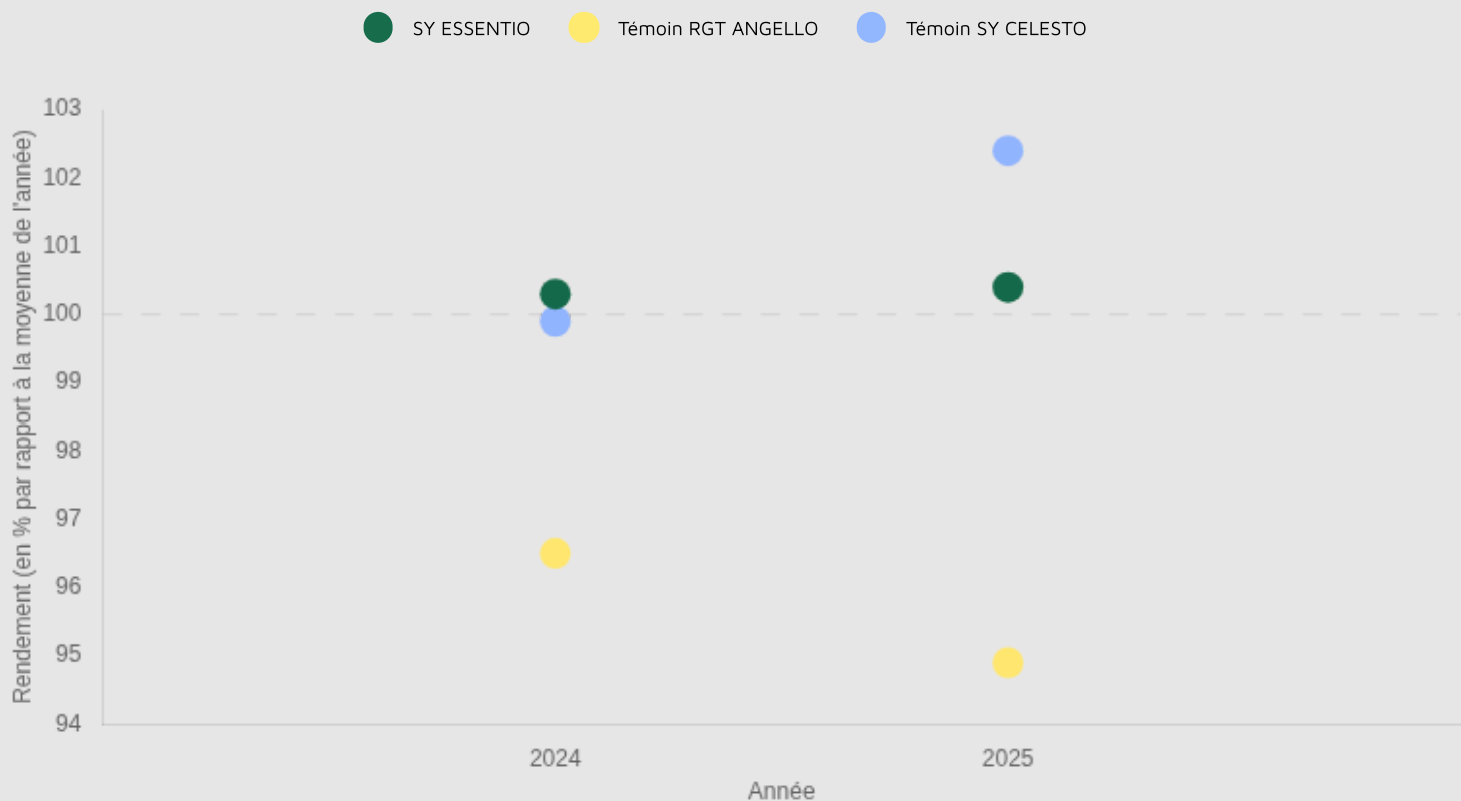
**100.4** %

Indice de rendement 2025

## Graphique d'indice de rendement



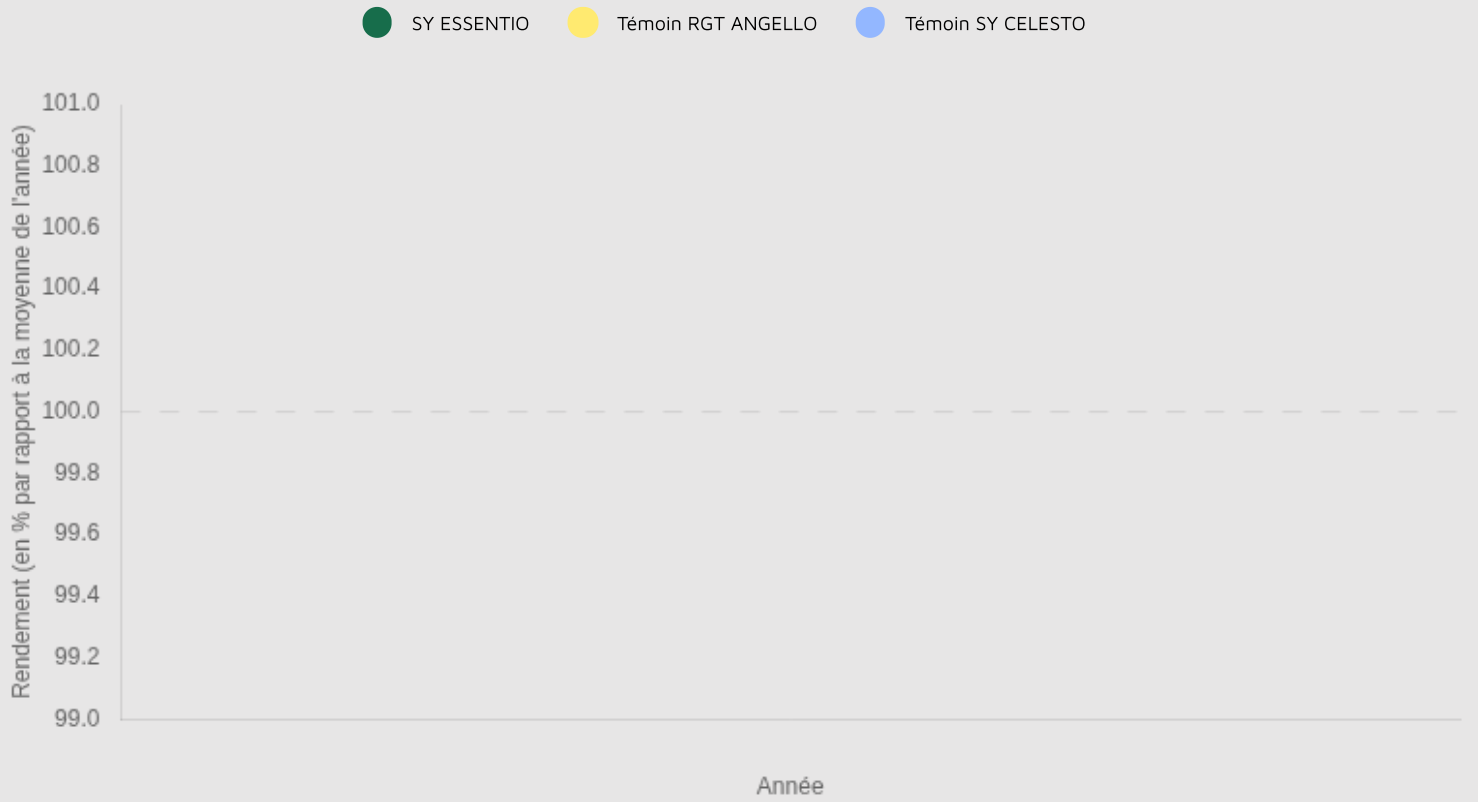
### Graphique d'indice de rendement



### Graphique d'indice de rendement



### Graphique d'indice de rendement



# Résultats inscription CTPS : source GEVES

## Cotation

<b>COTATION FINALE</b> 107.1	<b>INDICE RENDEMENT 2 ANS / TÉMOINS (%)</b> 107.1	<b>NB D'ESSAIS POUR LE RENDEMENT / 2 ANS</b> 16
<b>BONIFICATION PHOMOPSIS (+/-)</b> -	<b>BONIFICATION SCLÉRO. DU CAPITULE (+/-)</b> -	<b>VERSE / 2 ANS</b> -

## Résultats détaillés

Année (ou regroupement)	Indice de rendement / témoins (%/témoins)	Témoin 1	Rendement témoin 1 (q/ha)	Témoin 2	Rendement témoin 2 (q/ha)	Témoin 3	Rendement témoin 3 (q/ha)	Nombre d'essais	Teneur huile normes (%)	Indice de rendement en huile (%/témoins)	Teneur en acide gras d'intérêt (%/ac. gras totaux)
2022	112	SY RIALTO	31.7	ES IDILLIC	31.5	-	-	9	43.6	114.7	87.5
2023	102.9	SY RIALTO	37	ES IDILLIC	35.7	-	-	7	47	103.4	89.4

Sources GEVES : résultats obtenus dans le réseau national CTPS