

Tournesol oléique

SY OTELLO

Fiche technique et résultats d'essais

Variété oléique mi-précoce, inscrite en 2021. Elle est peu sensible au phomopsis, très peu sensible au verticillium et assez sensible au sclérotinia capitule. Plante très haute, avec de graines et une teneur en huile moyennes. Son rendement est en léger retrait dans le centre ouest et bon dans l'est en 2023. Teneur en acide oléique 2023 : 89.8%

Profil en acide gras

Oléique

Année d'inscription

2021

Pays d'inscription

France

Tolérance herbicide

non

Représentant en France

Syngenta

Code obtenteur

NX 92145

Fiche technique
en ligne



Classification Terres Inovia

Précocité

PRÉCOCITÉ À MATURITÉ

Très précoce Précoce **Mi-précoce** Mi-tardive Tardive

PRÉCOCITÉ FLORAISON

Très précoce Précoce **Mi-précoce** Mi-tardive Tardive

Qualité de la graine

RICHESSE EN HUILE

Faible **Moyenne** Elevée Très élevée

TAILLE DE LA GRAINE

Petite **Moyenne** Grosse

Agronomie

CLASSE DE HAUTEUR

Courte Moyenne Haute **Très haute**

Maladies et Ravageurs

SENSIBILITÉ PHOMOPSIS

Non classée Très sensible Sensible **Peu sensible** Très peu sensible Résistante

SENSIBILITÉ AU VERTICILLIUM

Sensible Moyennement sensible Peu sensible **Très peu sensible**

COMPOTEMENT À L'OROBANCHE CUMANA

Non classée Moyennement sensible Peu sensible Très Peu Sensible

SENSIBILITÉ SCLÉROTINIA CAPITULE

Très sensible Sensible **Assez sensible** Peu sensible

SENSIBILITÉ SCLÉROTINIA COLLET

-

RÉSISTANCE MILDIOU

Non classée Autre RM8 RM8# **RM9** RM9#

→ **RÉSISTANTE AUX RACES**
100, 304, 307, 314, 334, 703, 704, 710, 714

→ **SENSIBLE AUX RACES**
-

→ **RACES NON TESTÉES**
-

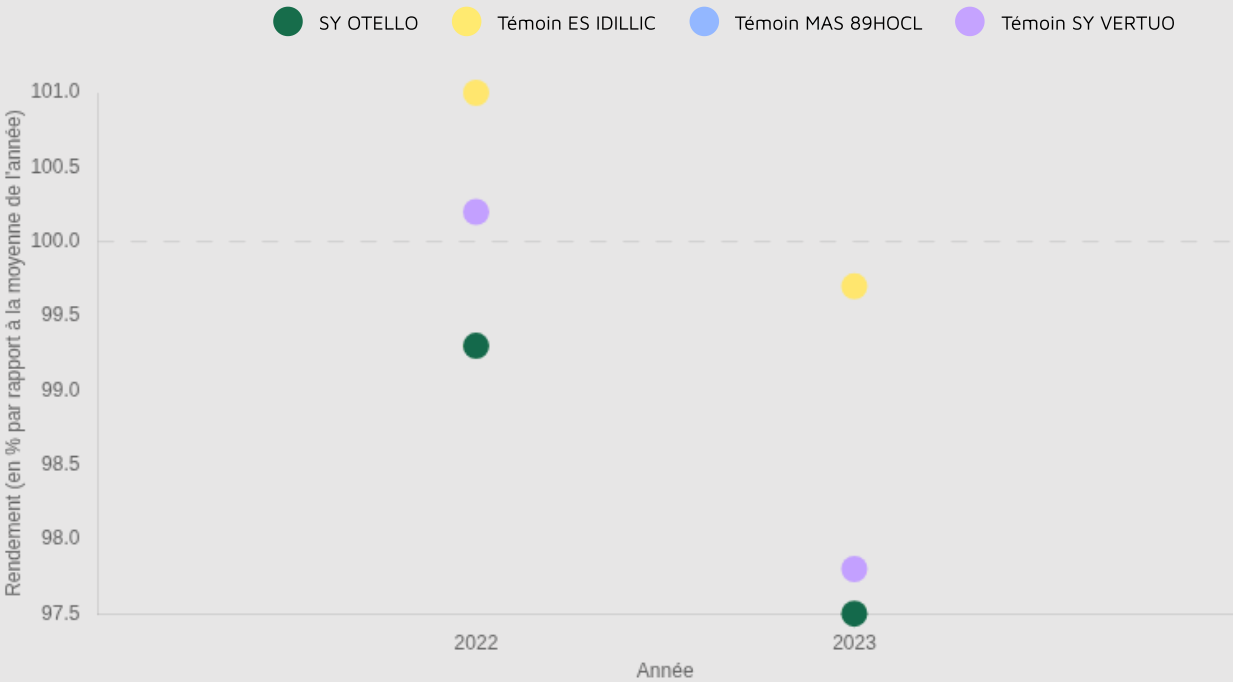
Résultats d'évaluations Terres Inovia pour SY OTELLO

Zone d'évaluation : Tournesol Centre-Ouest

39.6 q/ha
Rendement estimé 2023

97.5 %
Indice de rendement 2023

Graphique d'indice de rendement

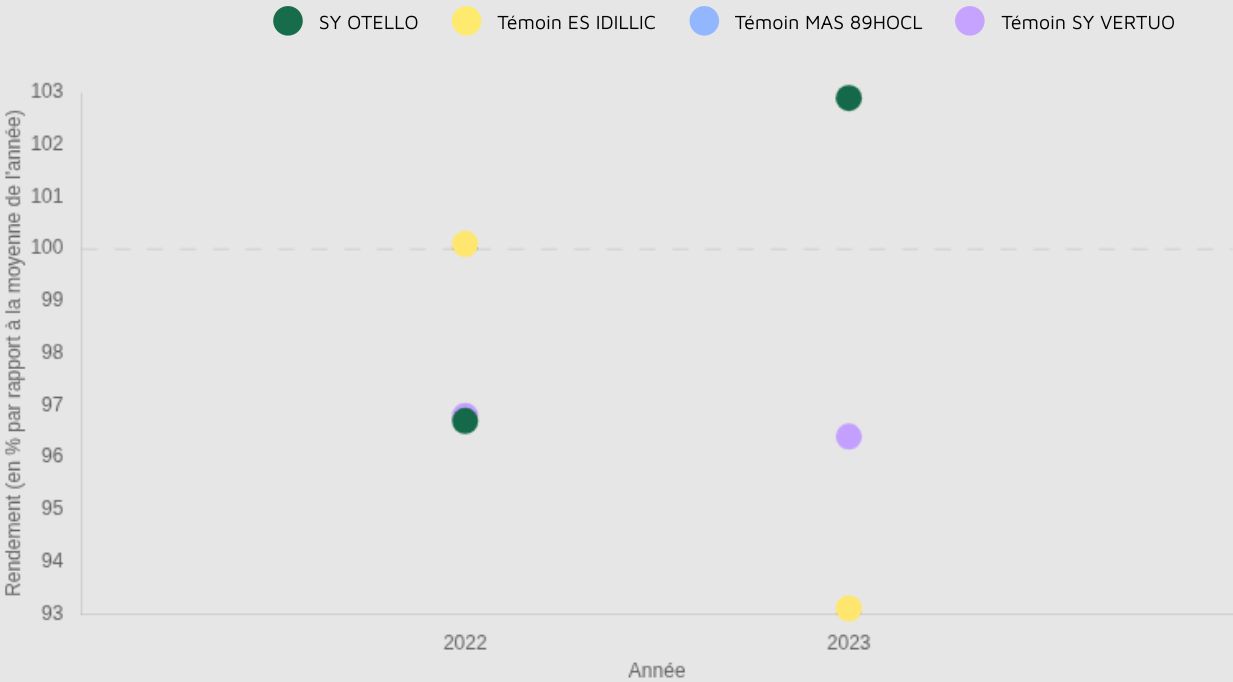


Zone d'évaluation : Tournesol Est

41.3 q/ha
Rendement estimé 2023

102.9 %
Indice de rendement 2023

Graphique d'indice de rendement



Zone d'évaluation : Tournesol Sud

39.6 q/ha
Rendement estimé 2023

97.5 %
Indice de rendement 2023

Graphique d'indice de rendement

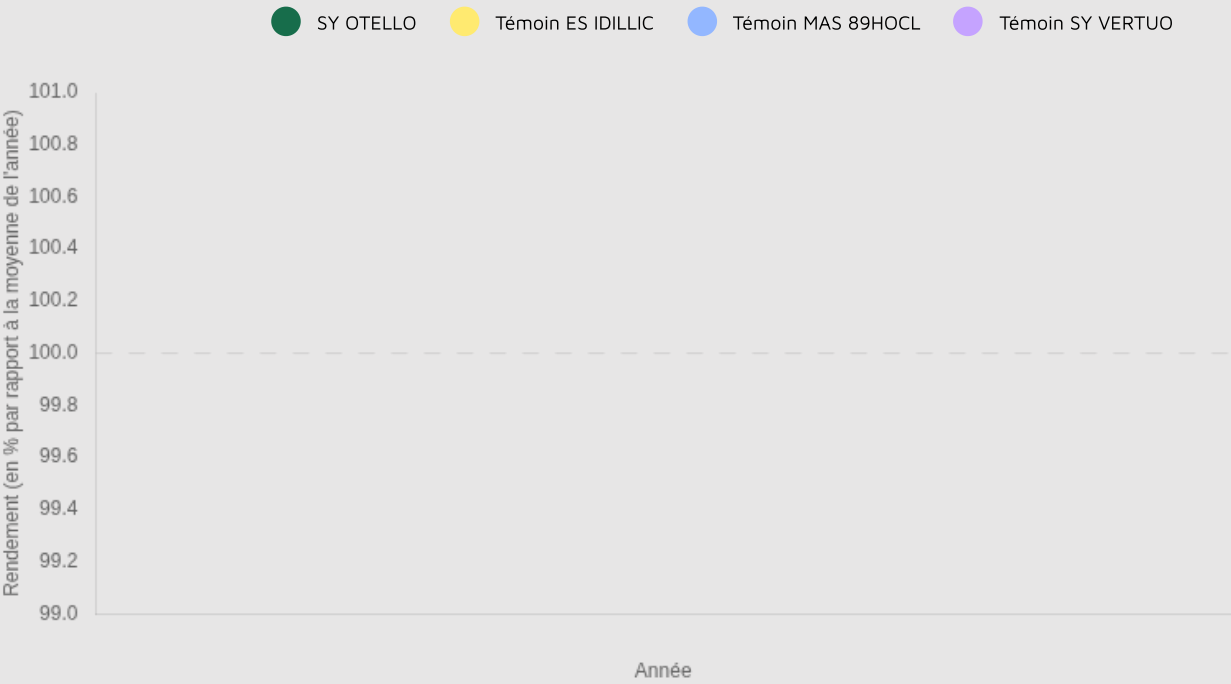


Zone d'évaluation : National VTH précoce

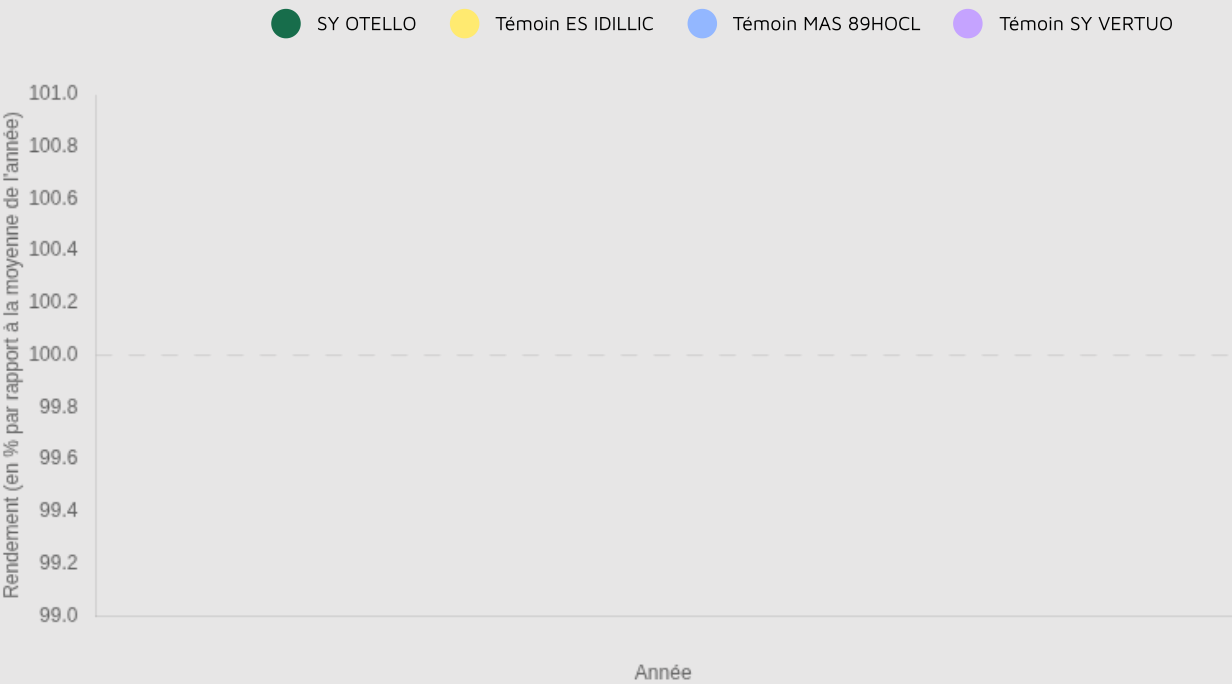
NaN q/ha
Rendement estimé undefined

NaN %
Indice de rendement undefined

Graphique d'indice de rendement



Graphique d'indice de rendement



Résultats inscription CTPS : source GEVES

Cotation

COTATION FINALE	INDICE RENDEMENT 2 ANS / TÉMOINS (%)	NB D'ESSAIS POUR LE RENDEMENT / 2 ANS
102.7	102.7	22
BONIFICATION PHOMOPSIS (+/-)	BONIFICATION SCLÉRO. DU CAPITULE (+/-)	VERSE / 2 ANS
-	-	-

Résultats détaillés

Année (ou regroupement)	Indice de rendement / témoins (%/témoins)	Témoin 1	Rendement témoin 1 (q/ha)	Témoin 2	Rendement témoin 2 (q/ha)	Témoin 3	Rendement témoin 3 (q/ha)	Nombre d'essais	Teneur huile normes (%)	Indice de rendement en huile (%/témoins)	Teneur en acide gras d'intérêt (%/ac. gras totaux)
2020	98.3	ES IDILLIC	30.7	SY ILLICO	30.8	-	-	10	43.2	101.5	87.9
2021	107	ES IDILLIC	38.5	SY ILLICO	35.1	-	-	12	45.2	105.9	88.5

Sources GEVES : résultats obtenus dans le réseau national CTPS