Synthèse variétale 2026
Pois protéagineux de printemps

25 septembre 2026

La campagne a bien démarré avec des semis dans de bonnes conditions, à l'exception du Poitou-Charentes où les semis ont été retardés par les intempéries et ont été tardifs. Le printemps sec n'a pas facilité un bon développement végétatif. Celui-ci a été perturbé dans les régions Centre-Ouest de la France par l'arrivée précoce du puceron vert, sur des plantes jeunes, provoquant l'expression de viroses lors de la floraison. Par la suite, la floraison puis la nouaison ont été impactées par les canicules successives de mai et de juin. Les pois ont présenté des coulures de fleurs liées aux très fortes températures et le développement des grains dans les gousses ne s'est pas déroulé correctement. Des gousses entièrement vides ont ainsi été identifiées dans les parcelles. Même les conduites irriguées n'ont pas permis de limiter l'impact, la compensation se faisant surtout sur le remplissage final. Les rendements sont faibles, environ 30q/ha avec de nombreux rendements entre 20 et 30 q/ha.

Présentation des réseaux 2023 à 2026

Localisation des essais

Sur les 30 essais semés cette campagne, 29 sont validés pour le rendement. 1 essai a été invalidé.

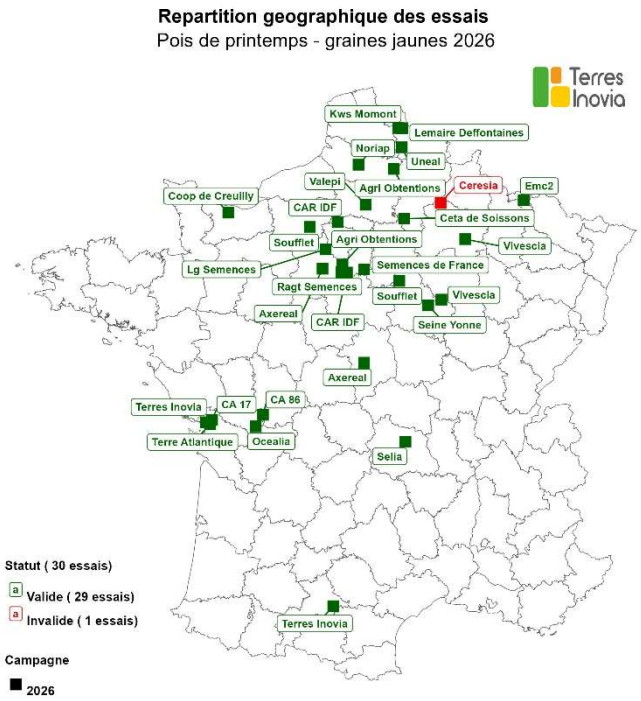

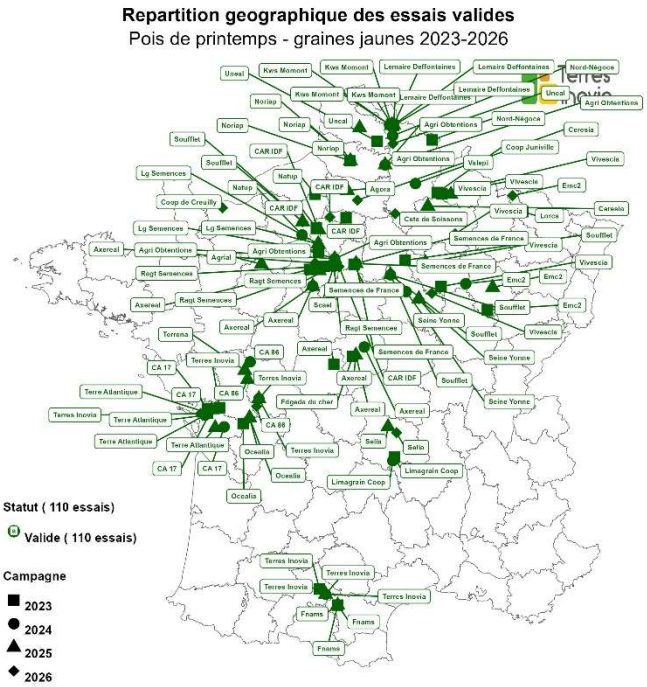

Organismes partenaires du réseau d'essais 2026

Nous remercions vivement les techniciens des organismes partenaires du réseau qui ont implanté et conduit les essais en 2026 : Agri Obtentions, Axereal, Chambre d'agriculture de Charente-Maritime, de la Vienne, régionale Ile-de-France, Ceresia, Ceta de Soissons, Coopérative de Creully, Emc2, Kws Momont, Lemaire Deffontaines, Lg Semences, Noriap, Ocealia, Ragt Semences, Seine Yonne, Selia, Semences de France, Soufflet Agriculture, Terre Atlantique, Terres Inovia, Uneal, Valepi et Vivescia. Nous remercions également les agriculteurs qui ont accueilli ces essais sur leurs parcelles.

Pois protéagineux de printemps
Principales caractéristiques des variétés évaluées

Variétés évaluées en 2026

11 variétés de pois de printemps ont été évaluées en 2026 dans le réseau d'évaluation post-inscription Terres Inovia, en collaboration avec le GEVES et les partenaires précédemment cités.

- En première année d'évaluation : 3 variétés **NOS KARMA, LUNARIS** et **ORTOLAN.**
- En deuxième année d'évaluation : 3 variétés **AUTENTIC, KWS TELEGRAM et PRALINO**
- En troisième année d'évaluation : **KWS FLAM.**
- En quatrième année d'évaluation et + : **ICONIC**, **PERCEVAL**, **PERSAN** et **CORTEX**

Identité				Tolérance		Analyse des graines		Précocité		Autre
Statut	Variété	Année inscription France	Représentant	Verse	Note Aphano.[1]	Teneur en protéines	Classe de PMG (g)	Floraison	Maturité	Hauteur à la récolte
T (4A)	**ICONIC**	2022	RAGT Semences	T	1	élevée	220-250	mi-tardive	mi-précoce	haute
T (3A)	**KWS FLAM**	2023	KWS/Momont	T	1	moyenne	200-220	mi-tardive	mi-tardive	haute
T (5A)	**PERCEVAL**	2021	RAGT Semences	T	1	élevée	220-250	précoce	mi-précoce	moyenne
4A	**PERSAN**	2022	Unisigma	MT	1	moyenne	250-270	précoce	précoce	moyenne
4A	**CORTEX**	2022	Lemaire Deffontaines	MT	1	moyenne	250-270	mi-précoce	mi-précoce	courte
2A	**AUTENTIC**	2021	LG Semences	AT	1	moyenne	220-250	mi-tardive	mi-précoce	courte
2A	**KWS TELEGRAM**	2024	KWS/Momont	MT	4	élevée	200-220	mi-tardive	mi-tardive	moyenne
2A	**PRALINO**	2024	Agri Obtentions	AT	1	moyenne	220-250	précoce	précoce	courte
1A	**NOS KARMA**	2025	Agri Obtentions	AT	1	moyenne	220-250	précoce	mi-précoce	moyenne
1A	**LUNARIS**	2025	Lemaire Deffontaines	MT	1	élevée	250-270	mi-précoce	mi-tardive	courte
1A	**ORTOLAN**	2025	Unisigma	T	1	très élevée	250-270	précoce	précoce	moyenne

MT : Moyennement Tolérant / AT : Assez Tolérant / T : Tolérant / 1 : note de préservation du rendement en parcelle infestée par aphanomyces (1 = aucune préservation du rendement, 9 = préservation totale du rendement). Cette préservation de rendement est encore insuffisante en parcelle fortement contaminée, mais peut montrer un intérêt en parcelle faiblement contaminée.

Consultez et choisissez les meilleures variétés adaptées à vos besoins

myvar par Terres Inovia

Document réalisé par :

Arnaud Van Boxsom –
Responsable de l'évaluation des variétés à Terres Inovia

Pois protéagineux de printemps
Rendements nationaux de 2023 à 2026

Les indices de rendement pour chaque variété correspondent à la moyenne des indices calculés pour chaque essai retenu (= rendement de la variété / rendement moyen de l'essai).

Variété	Statut	Indice de rendement (en % de la moyenne des essais)					%essais où le rendement de la variété est supérieur à la moyenne de l'essai					Nombre d'essais				
		2026	2025	2024	2023	2023-2026	2026	2025	2024	2023	2023-2026	2026	2025	2024	2023	2023-2026
Variétés évaluées de 2023 à 2026 (témoin ou référence)																
ICONIC	T (4A)	104.3	103.8	108.0	107.8	105.8	83%	81%	87%	89%	85%	29	31	23	27	110
PERSAN	4A	101.6	99.6	103.5	103.4	101.9	52%	47%	74%	74%	61%	27	30	23	27	107
PERCEVAL	T (5A)	101.4	100.8	101.9	104.5	102.1	62%	55%	70%	67%	63%	29	31	23	27	110
CORTEX	4A	100.3	98.9	101.2	106.2	101.6	42%	40%	52%	88%	55%	26	30	23	26	105
Variétés évaluées de 2024 à 2026																
Variété	Statut	2026	2025	2024	2024-2026		2026	2025	2024	2024-2026		2026	2025	2024	2024-2026	
KWS FLAM	T (3A)	99.9	103.7	109.5	104.0		55%	71%	91%	71%		29	31	23	83	
Variétés évaluées en 2025 et 2026 (variétés récentes)																
Variété	Statut	2026	2025	2025-2026			2026	2025	2025-2026			2026	2025	2025-2026		
KWS TELEGRAM	2A	101.0	104.0	102.5			59%	77%	68%			29	31	60		
AUTENTIC	2A	98.4	101.7	100.1			39%	77%	59%			28	31	59		
PRALINO	2A	96.1	101.0	98.6			24%	60%	42%			29	30	59		
Variétés évaluées en 2026 (nouveautés)																
Variété	Statut	2026					2026					2026				
ORTOLAN	1A	102.5					69%					29				
NOS KARMA	1A	97.4					41%					29				
LUNARIS	1A	97.3					31%					29				
Rendement moyen des essais (q/ha)		41.1	49.1	45.7	40.8	43.5										

T : Témoin, A : nombre d'années d'évaluations ;

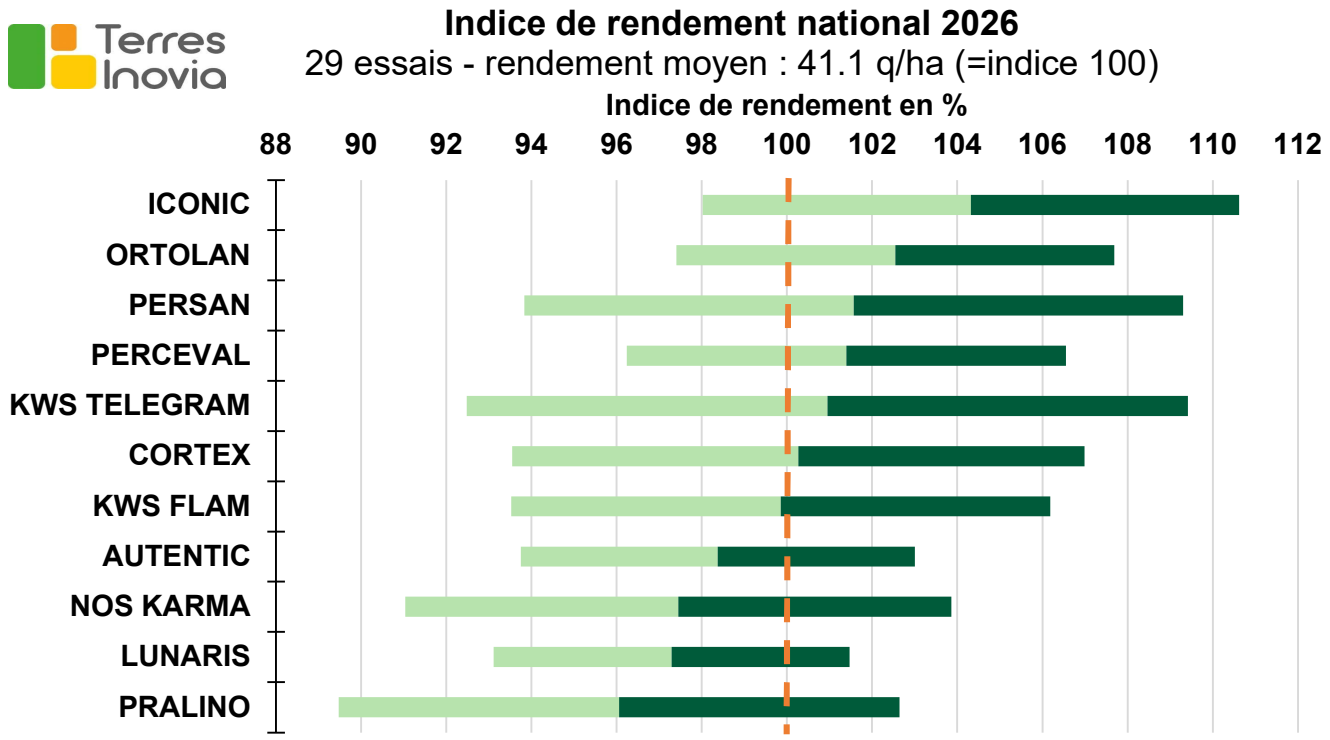

La longueur des barres vertes de part et d'autre de l'indice de rendement moyen 2026 illustre la variation de cet indice selon les essais. Plus la longueur est importante plus la performance de la variété est variable.

Pois protéagineux de printemps
Productivité nationale pluriannuelle

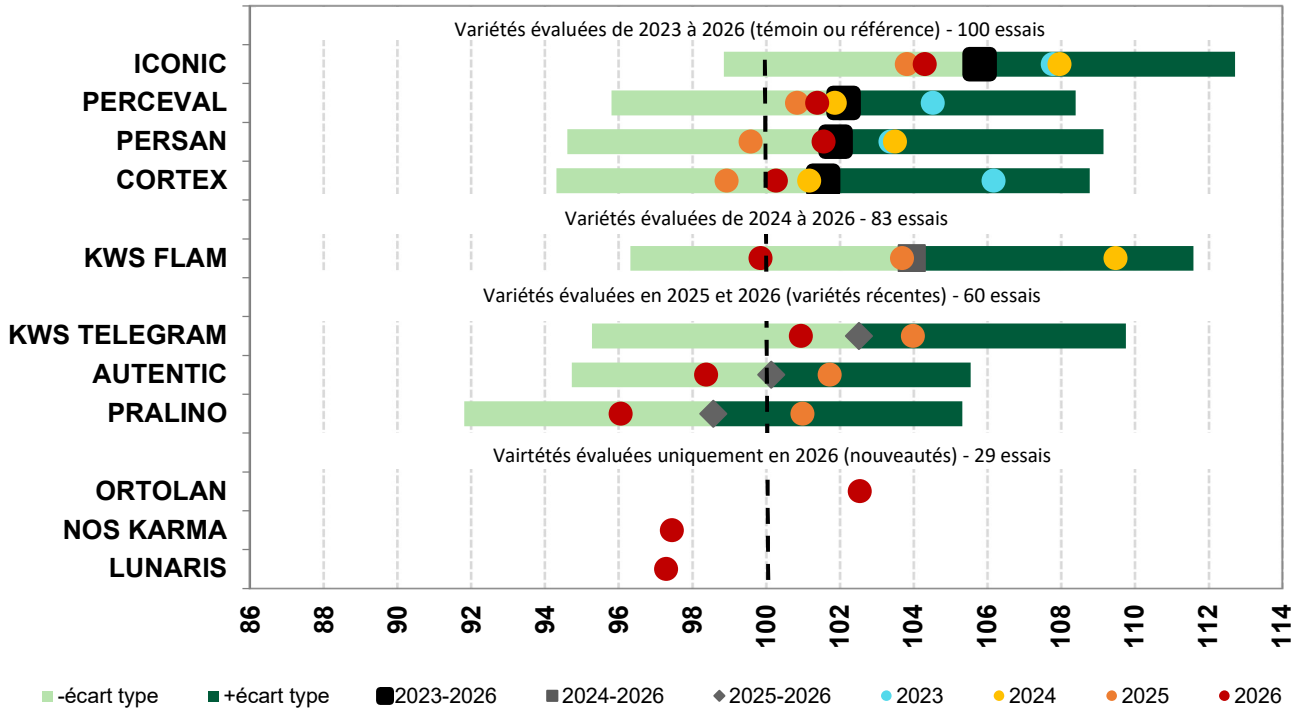

La longueur des barres vertes de part et d'autre de l'indice de rendement moyen 2023-2026 (carré gris) illustre la variation de cet indice selon les années. Les ronds de couleurs représentent les indices moyens annuels nationaux de la variété.

Autres données nationales 2023-2026

Données nationales 2023-2026 - réseau Terres Inovia et partenaires									
Variété	**Statut**	**Moyenne ajustée 2023-2026** (q/ha)	**PMG 14%** (g)	**% Protéines** (%MS)	**Début floraison** (nb de jours d'écart par rapport aux témoins)	**Durée de floraison** (nb de jours)	**Hauteur à la récolte** (cm)	**Indice de verse[1]** (base 100; 100=pas de verse)	**Note de verse à maturité** (9=versé)
ICONIC	**T (4A)**	**46.8**	**242**	**24.0**	**2.3**	**12**	**57**	**65**	**3.7**
KWS FLAM	**T (3A)**	**45.9**	**208**	**23.7**	**1.5**	**18**	**61**	**61**	**3.5**
PERCEVAL	**T (5A)**	**45.2**	**239**	**24.1**	**-1.4**	**16**	**53**	**67**	**4.0**
PERSAN	4A	45.1	247	23.5	-2.1	16	50	62	4.7
CORTEX	4A	45.0	248	23.4	-0.4	15	50	60	4.8
AUTENTIC	2A	44.3	237	23.5	1.9	13	49	62	5.1
KWS TELEGRAM	2A	45.7	225	24.2	1.4	15	53	60	4.7
PRALINO	2A	43.6	238	23.5	-1.0	13	48	66	4.0
NOS KARMA	1A	43.3	239	23.5	-1.6	17	53	65	4.2
LUNARIS	1A	43.6	243	24.0	-0.3	15	50	57	4.0
ORTOLAN	1A	45.7	247	25.1	-0.9	17	53	66	4.0
Valeur moyenne		**43.5 q/ha**	**237 g**	**23.9 %**	**17/5**	**15**	**52 cm**	**63**	**4.2**
Effectif moyen		74	68	64	52	13	27	22	17

T : Témoin, A : nombre d'années d'évaluations; PMG 14% : poids de milles graines à 14% d'humidité ; MS : matière sèche ; 1 : indice de verse = hauteur récolte / hauteur fin floraison. Plus l'indice de verse est important plus la tenue de tige est bonne. Par exemple un indice de 70 signifie que 70% de la hauteur de la variété à floraison a été conservée à la récolte.

Productivité régionale pluriannuelle 2023-2026

		Rendement par regroupement (en % de la moyenne des essais)					Pourcentage d'essais où le rendement de la variété est supérieur à la moyenne					Nombre d'essais				
Statut	**Regroupement :**	**National**	**Nord-Est**	**Centre-Ouest**	**Bassin parisien**	**Sud**	**National**	**Nord-Est**	**Centre-Ouest**	**Bassin parisien**	**Sud**	**National**	**Nord-Est**	**Centre-Ouest**	**Bassin parisien**	**Sud**
Données 2023-2026 (variétés évaluées de 2023 à 2026 - témoin ou référence)																
T (4A)	**ICONIC**	**105.8**	106.2	105.2	105.8	104.9	**85%**	82%	79%	92%	86%	**110**	45	29	25	7
T (5A)	**PERCEVAL**	**102.1**	100.9	102.0	102.3	104.1	**63%**	53%	52%	80%	86%	**110**	45	29	25	7
4A	**PERSAN**	**101.9**	101.3	100.8	102.2	105.2	**61%**	63%	39%	76%	71%	**107**	43	28	25	7
4A	**CORTEX**	**101.6**	101.1	101.9	103.1	99.5	**55%**	60%	56%	56%	43%	**105**	42	27	25	7
Données 2024-2026 (variétés évaluées de 2024 à 2026)																
T (3A)	**KWS FLAM**	**104.0**	105.6	103.9	102.2	105.4	**71%**	82%	65%	67%	80%	**83**	34	23	18	5
Données 2025-2026 (variétés évaluées en 2025 et 2026 - variétés récentes)																
2A	**KWS TELEGRAM**	**102.5**	102.2	104.9	97.7		**68%**	67%	83%	38%	-	**60**	24	18	13	-
2A	**AUTENTIC**	**100.1**	101.1	99.8	99.9		**59%**	63%	65%	54%	-	**59**	24	17	13	-
2A	**PRALINO**	**98.6**	97.3	99.9	98.6		**42%**	38%	50%	38%	-	**59**	24	18	13	-
Données 2026 (variétés évaluées en 2026 - nouveautés)																
1A	**ORTOLAN**	**102.5**	103.6	100.9	103.0		**69%**	75%	63%	71%	-	**29**	12	8	7	-
1A	**NOS KARMA**	**97.4**	97.6	96.9	101.1		**41%**	42%	25%	71%	-	**29**	12	8	7	-
1A	**LUNARIS**	**97.3**	97.1	97.1	98.4		**31%**	33%	25%	29%	-	**29**	12	8	7	-
Moyenne rdt (q/ha)		**43.5**	**45.2**	**37.7**	**47.9**	**50.6**										

rdt : rendement moyen regroupement en q/ha ; - : données insuffisantes (< 6 essais) ; 5 : faible nombre d'essais, attention à l'interprétation des résultats.

Regroupement Nord-Est - Productivité régionale pluriannuelle

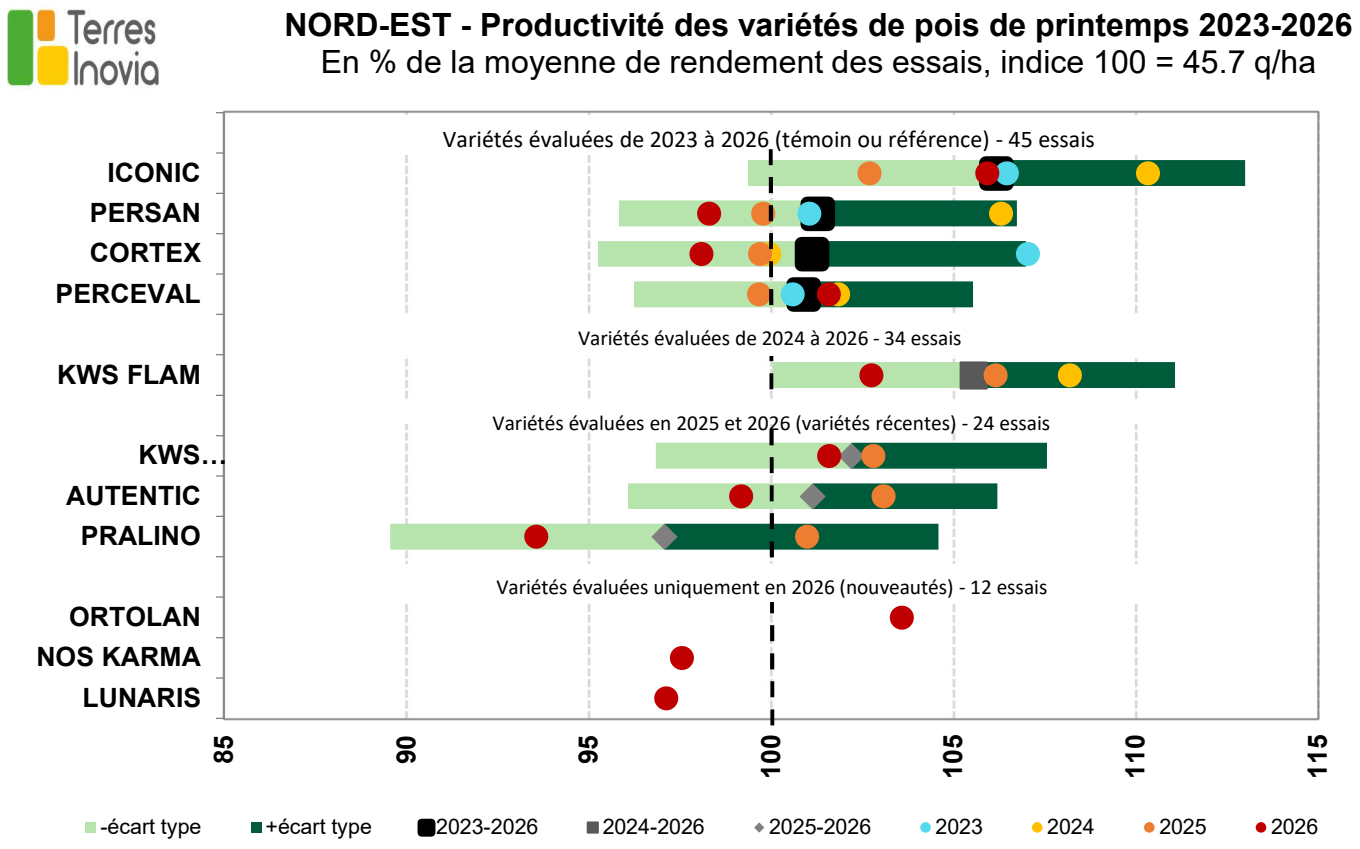

Regroupement Centre-Ouest - Productivité régionale pluriannuelle

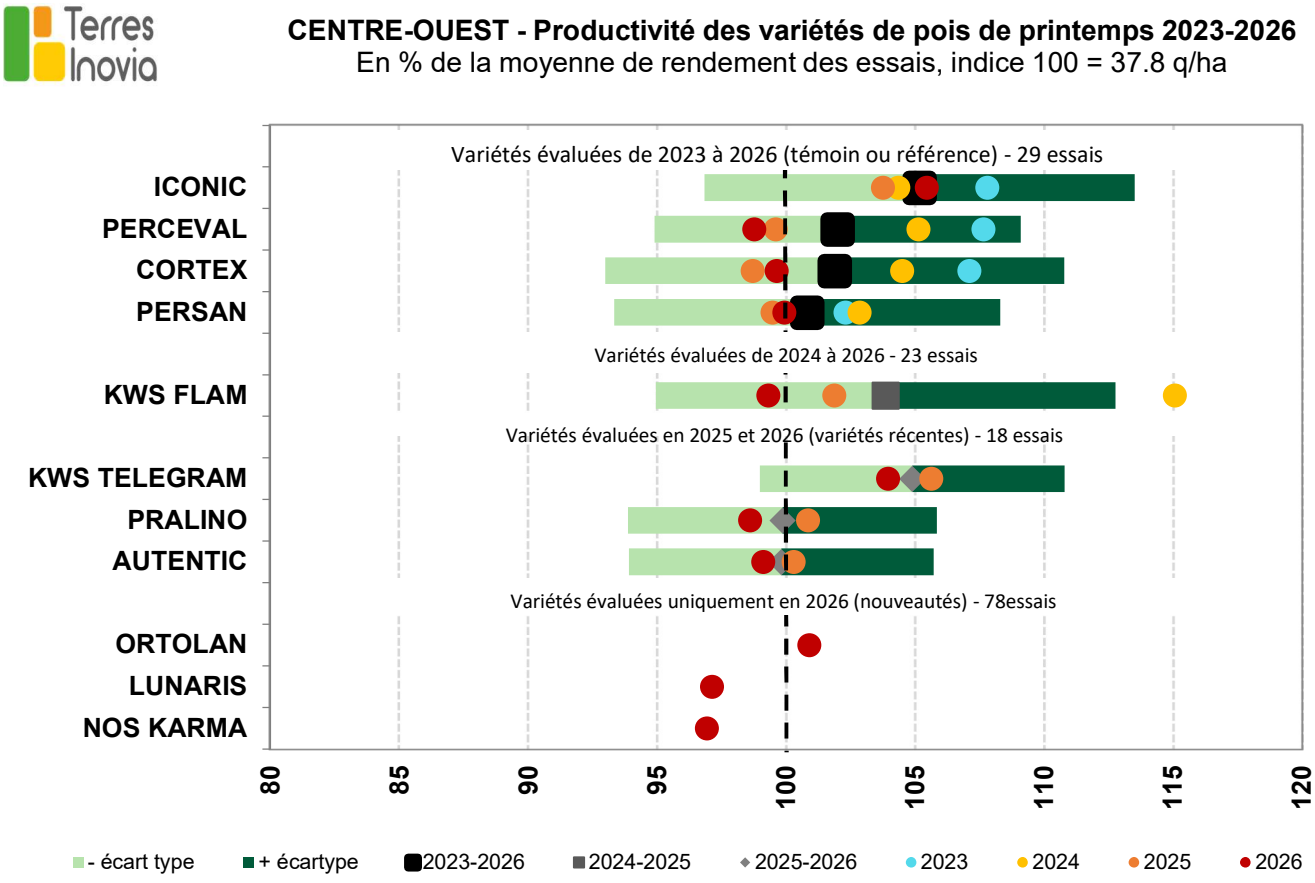

Regroupement Bassin parisien - Productivité régionale pluriannuelle

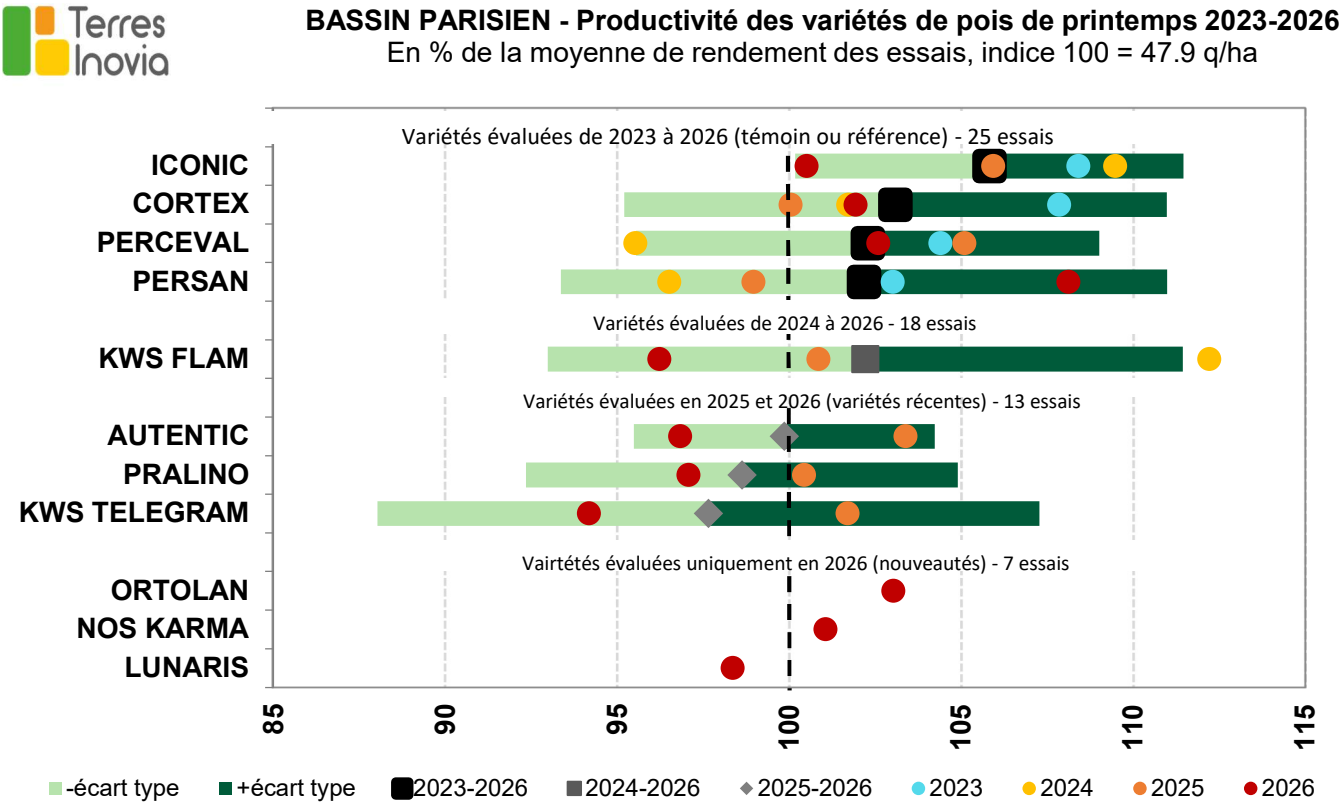

Regroupement Sud - Productivité régionale pluriannuelle

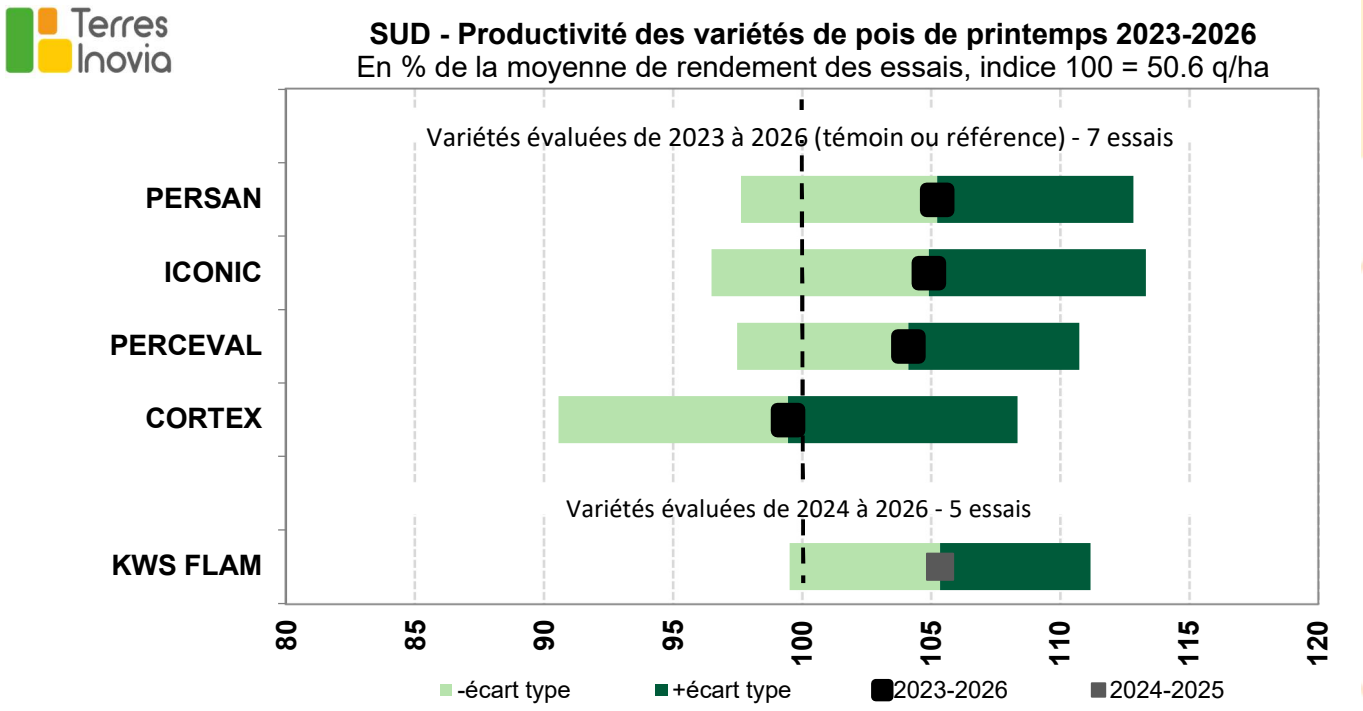

Pois protéagineux de printemps
Annexes

Cartographie des indices de rendement 2023-2026 et commentaires par variété

(Variétés ordonnées par le nombre d'années d'évaluations en post-inscription et l'indice de rendement 2026)

- Variétés évaluées en post-inscription de 2023 à 2026

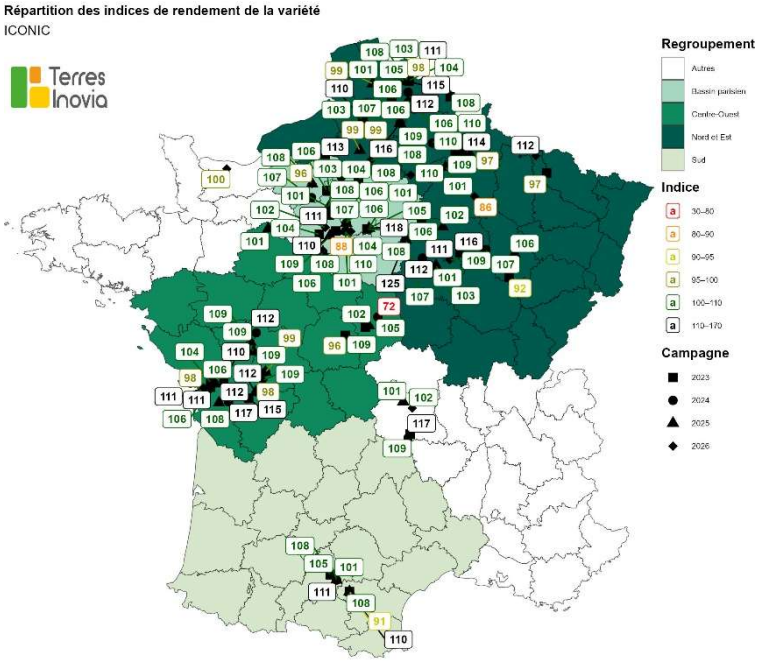

En 2026, **ICONIC** a présenté la **meilleure performance de rendement** (104.3 % du rendement moyen du réseau) comme en 2023. Elle était deuxième en 2024 et 2025. La variété est la plus régulière entre années et les régions. De 2023 à 2025, son rendement est **supérieur à la moyenne dans plus de 8 essais sur 10** et son indice de rendement moyen est **supérieur à 105 % dans toutes les régions.**

Son PMG est plus élevé que la moyenne et sa teneur en protéines est dans la moyenne. ICONIC semble bénéficier d'une **très bonne tenue de tige**. Elle a un cycle mi-tardif (floraison) à mi-précoce (maturité) et possède une hauteur à la récolte « haute ».

ICONIC est une référence conseillée.

PERSAN a obtenu de **bonnes performances rendements** en 2026 (101.6 % de la moyenne du réseau), inférieur à 2023 et 2024 (respectivement 103.4 % et 103.5 %) mais supérieur à 2025 (99.6 %). Sa performance moyenne **sur 4 ans** reste **bonne** (101.9 %). Son rendement moyen 2023-2026 est similaire entre région (autour de 101 %).

PERSAN possède l'**un des plus gros PMG de la série** et à l'inverse une teneur en **protéines parmi les plus faibles.** La variété est moyennement tolérante à la verse. Elle a une hauteur « moyenne » à la récolte et l'un des cycles les plus précoces de la série.

PERSAN est une variété conseillée.

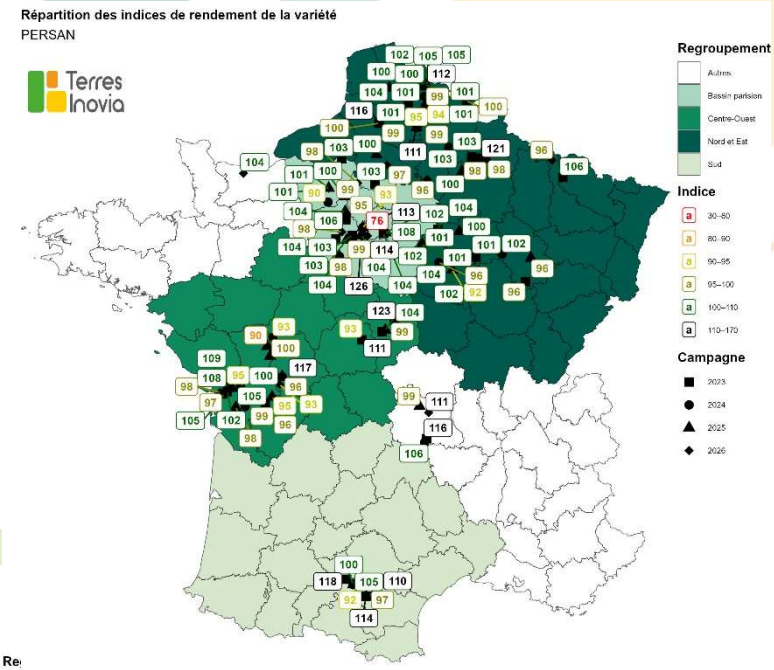

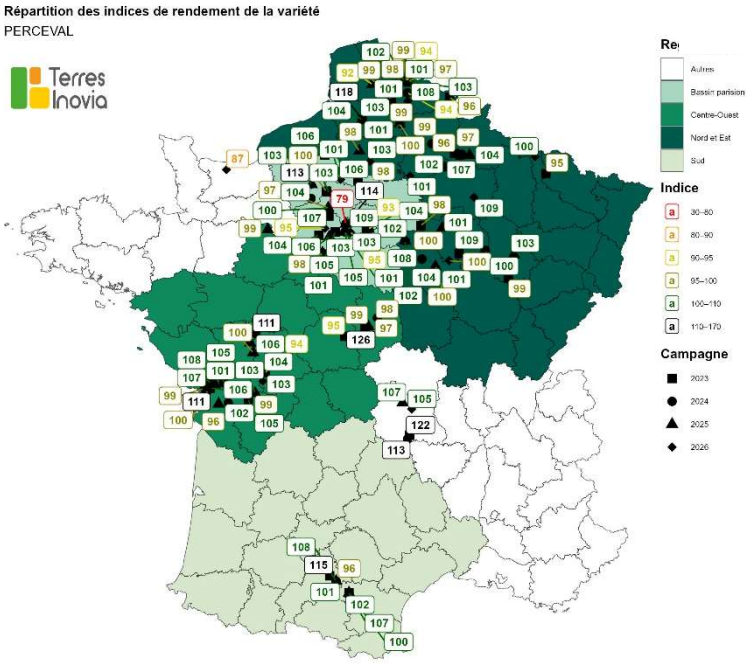

Comme en 2024 et 2025, **PERCEVAL** a obtenu de **bonnes performances rendements en 2026** (101.4 % du rendement moyen du réseau). Sa meilleure performance était en 2023 (104.5 %). Sa régularité dans les essais de 2023 à 2026 est correcte. Ses rendements sont globalement **meilleurs dans le Centre-Ouest, Sud et Bassin parisien** que dans le Nord-Est.
Son **PMG** est dans la moyenne. Sa teneur en **protéines** est au-dessus de la moyenne du réseau. La variété a une **bonne tolérance à la verse,** une hauteur « moyenne » à la récolte et un cycle précoce (floraison) à mi-précoce (maturité).

PERCEVAL est une référence conseillée.

CORTEX a obtenu un **rendement moyen dans la moyenne** (100.3 % de la moyenne du réseau), inférieur à 2024 (101.2%) et à la **très bonne performance de 2023** (106.2%), mais supérieur à 2025 (98.9%). Sur les 4 dernières années, son **rendement moyen est bon** (101.6 % de la moyenne du réseau), dans toutes les régions sauf le Sud.
Son **PMG** est **le plus important de la série.** A l'inverse, sa teneur en **protéines** est **l'une des plus faibles de la série.** La variété est moyennement tolérante à la verse. Elle a un cycle mi-précoce et une hauteur « courte » à la récolte.

CORTEX reste une variété conseillée.

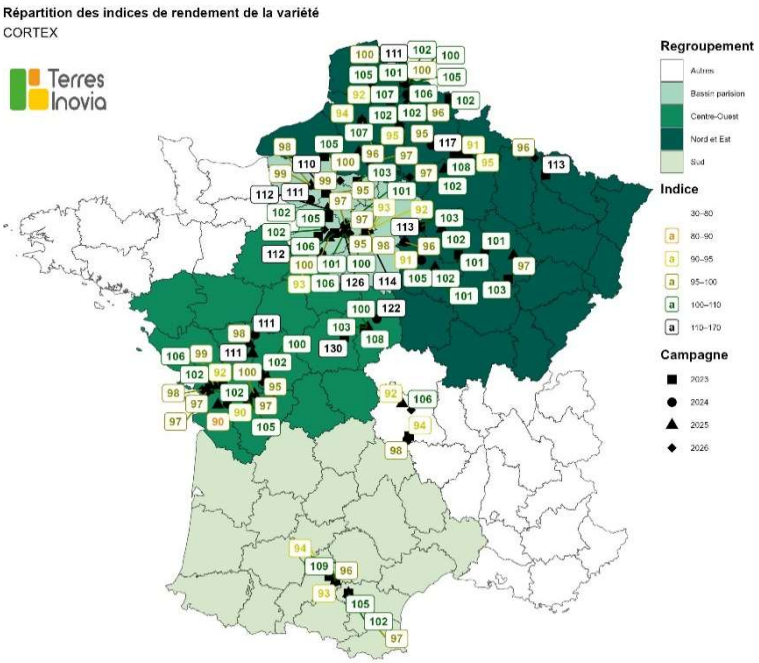

- Variétés évaluées en post-inscription de 2024 à 2026

Pour sa troisième année d'évaluation, le rendement moyen de **KWS FLAM** dans le réseau est **dans la moyenne en 2026** (100 % de la moyenne du réseau). La variété était en tête en 2024 (109.5 %) et dans le trio de tête en 2025. Malgré l'année 2026 plus en retrait, la variété conserve un bon indice de rendement moyen de 2024 à 2026 (104%) ainsi que dans les différentes régions sur la même période. **Son rendement est supérieur à la moyenne dans 7 essais sur 10.**

Sa teneur en **protéines** est inférieure à la moyenne et son **PMG** est le **plus faible de la série**. La variété est **tolérante** à la **verse**. Elle a un cycle mi-tardif et une hauteur à la récolte « haute ».

KWS FLAM est une variété récente conseillée.

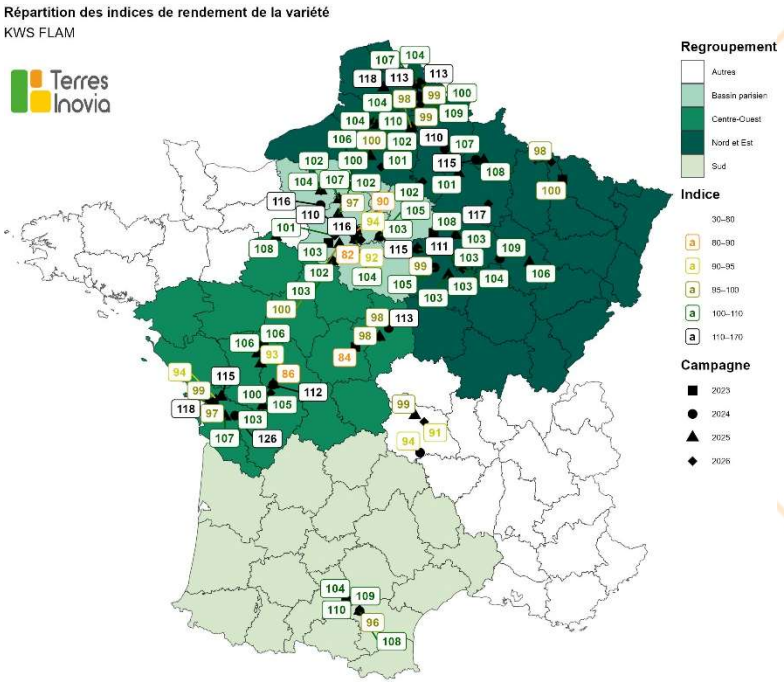

- Variétés évaluées en post-inscription en 2025 et 2026

Pour sa deuxième année d'évaluation, le rendement moyen de **KWS TELEGRAM en 2026 est au-dessus de la moyenne** (101 %) après avoir été dans le **trio de tête en 2025** (104% de la moyenne du réseau). La variété semble meilleure dans le Nord-Est et Centre-Ouest que dans le Bassin parisien. Son rendement est supérieur à la moyenne dans environ 7 essais sur 10.

Sa teneur en protéines est **plus élevée que la** moyenne et son PMG est **le deuxième plus faible de la série**. La variété est moyennement tolérante à la verse. Elle a un cycle mi-tardif et une hauteur à la récolte « moyenne ». La variété a la particularité de posséder une **note préservation du rendement** en situation infestée par aphanomyces de 4 sur 9. Cette préservation de rendement est encore insuffisante en parcelle fortement contaminée, mais peut montrer un intérêt en parcelle faiblement contaminée.

KWS TELEGRAM est une variété à tester.

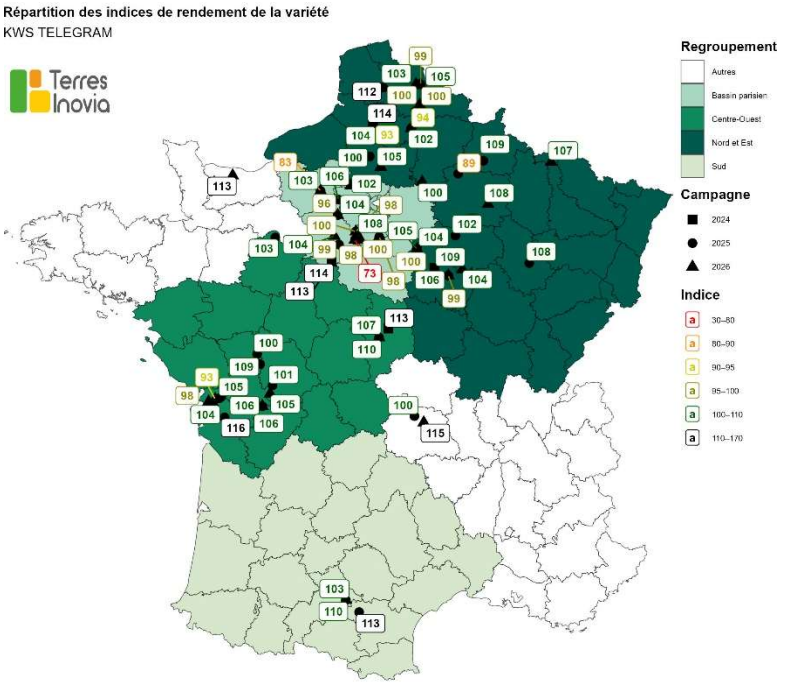

AUTENTIC obtient en 2026 un rendement moyen en **dessous de la moyenne** du réseau (indice 2026 = 98.4 %) après une bonne année 2025 (101.7 %). La variété semble obtenir de meilleurs rendements dans l'Est. Son indice de rendement sur 2 ans est dans la moyenne (indice 2025-2026 = 100.1%).

Sa teneur en protéines est parmi les plus faibles et son PMG est dans la moyenne. La variété semble assez tolérante à la verse. Elle a un cycle intermédiaire (mi-tardif à mi-précoce) et une hauteur à la récolte « courte ».

AUTENTIC est une variété à confirmer.

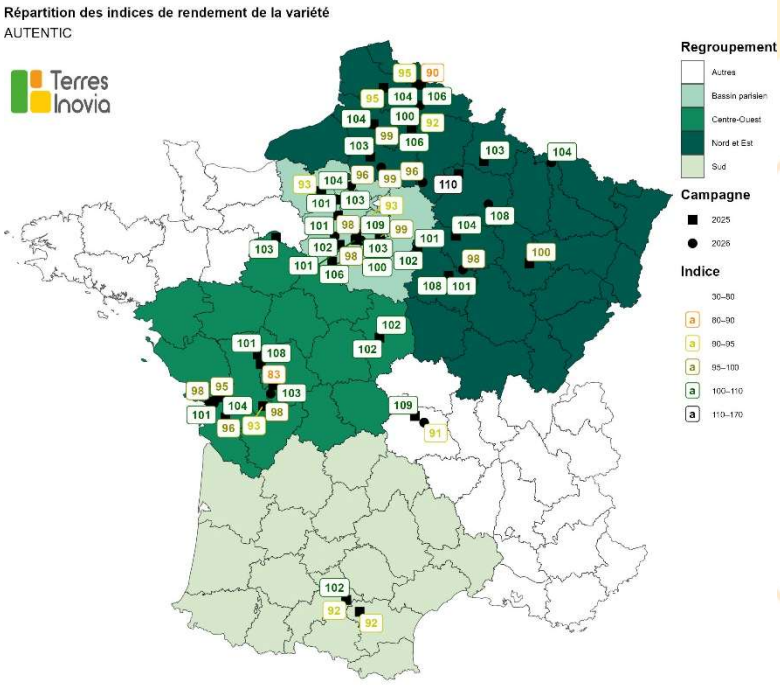

Pour sa deuxième année d'évaluation, **PRALINO** obtient un rendement moyen en retrait en 2026 (96.1 % de la moyenne du réseau) après une bonne année 2025 (101 %). La variété obtient des indices de rendement variables selon les essais. Elle semble meilleure dans le Centre-Ouest.

Sa teneur en protéines est dans les plus faibles de la série. Son PMG est dans la moyenne. La variété semble assez tolérante à la verse. Son cycle est intermédiaire (mi-tardif à mi-précoce). Elle possède une hauteur à la récolte « courte ».

PRALINO est une variété à confirmer.

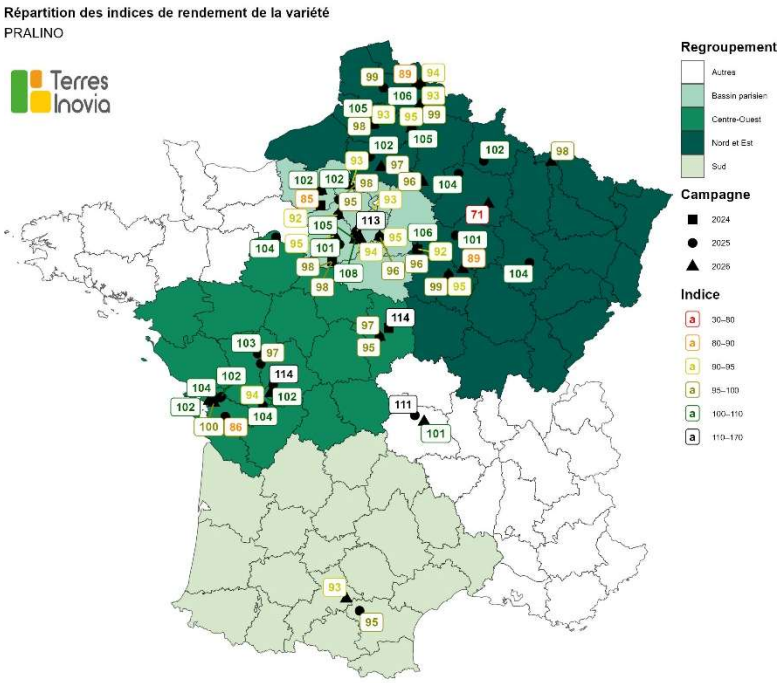

- Variétés évaluées en post-inscription en 2025 et 2026

Pour sa première année d'évaluation, **ORTOLAN** obtient un **bon rendement moyen en 2026** (102.5 % de la moyenne du réseau). La variété obtient un indice de rendement moyen **supérieur à 100% dans presque 7 essais sur 10.**

La variété possède la teneur en **protéines** la plus élevée de la série et un **PMG** parmi les plus élevés. La variété semble posséder une **bonne tolérance à la verse**. Elle a un cycle précoce et une hauteur à la récolte « moyenne ».

La bonne performance d'ORTOLAN doit être confirmée.

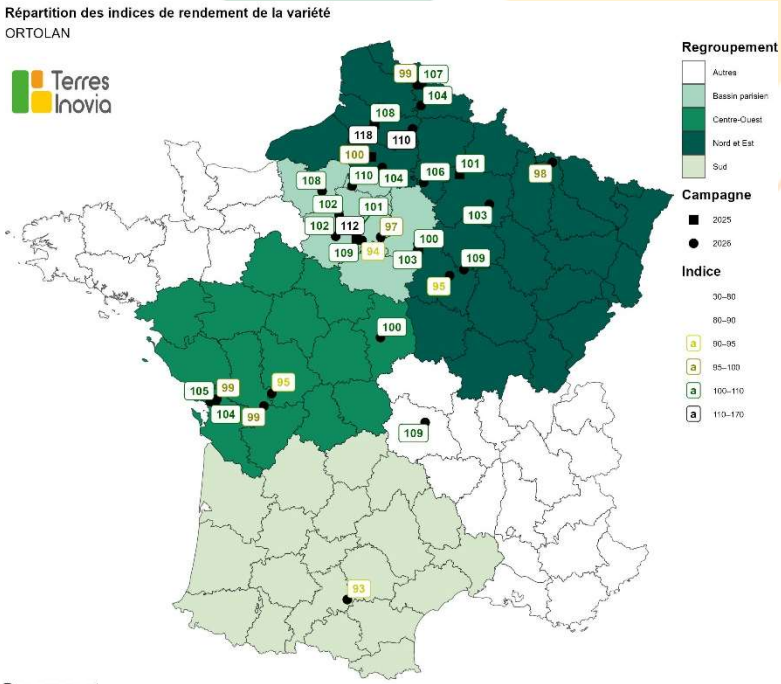

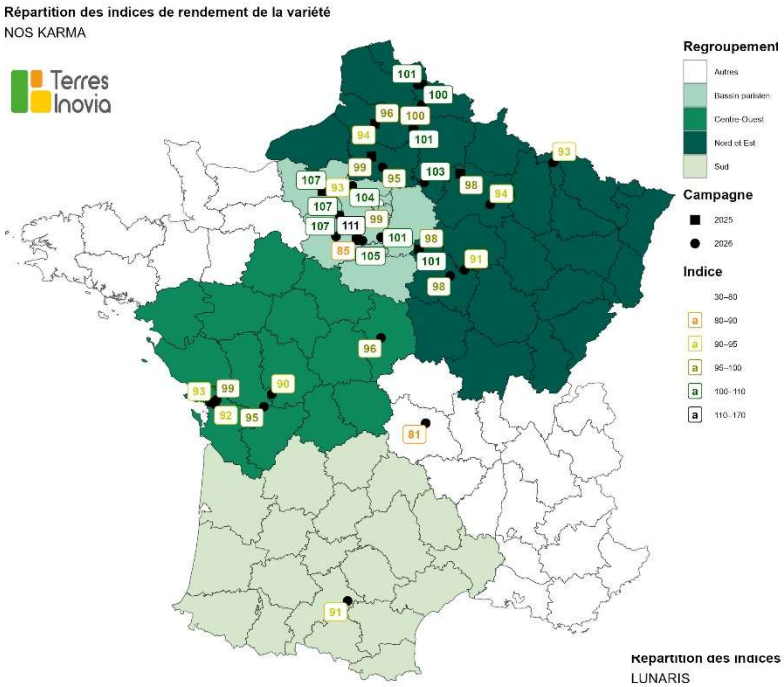

Pour sa première année d'évaluation, **NOS KARMA** obtient un **rendement moyen en retrait en 2026** (97.4 % de la moyenne du réseau). La variété obtient un indice de rendement moyen **supérieur à 100% dans seulement 4 essais sur 10.**

La variété possède une teneur en **protéines** parmi les plus faibles de la série et un **PMG** légèrement supérieur à la moyenne. La variété semble semble être **assez tolérante à la verse**. Elle a un cycle précoce à mi-précoce et une hauteur à la récolte « moyenne ».

NOS KARMA n'obtient pas un rendement moyen satisfaisant pour sa première année d'évaluation en post-inscription

Pour sa première année d'évaluation, **LUNARIS** obtient un **rendement moyen en retrait en 2026** (97.43% de la moyenne du réseau). La variété obtient un indice de rendement moyen **supérieur à 100% dans seulement 3 essais sur 10.**

La variété possède une **teneur en protéines** et un **PMG** supérieurs à la moyenne**.** La variété semble semble être **moyennement tolérante à la verse**. Elle a un cycle mi-précoce à mi-tardif et une hauteur à la récolte « courte ».

LUNARIS n'obtient pas un rendement moyen satisfaisant pour sa première année d'évaluation en post-inscription

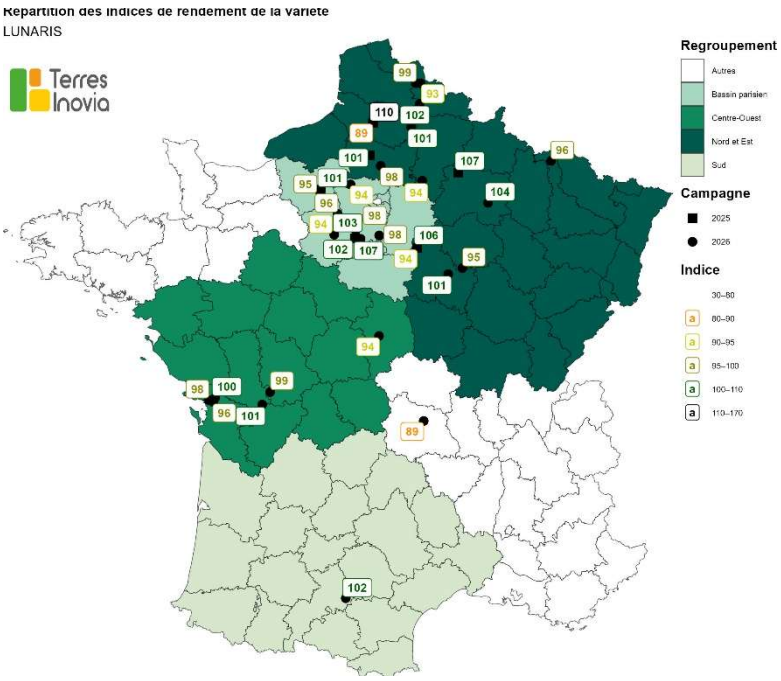

Pois protéagineux de printemps 2024-2026

Informations détaillées des essais – **Regroupement Nord-Est n°1 : Hauts-de-France**

Code essai	*A26VCE 80043*	*A26VCE 80009*	*A26VCE 60042*	*A26VCE 59044*	*A26VCE 59011*	*A26VCE 59010*	*A26VCE 02008*	*A25VCE 80033*	*A25VCE 80010*	*A25VCE 62024*	*A25VCE 60011*	*A25VCE 59041*	*A25VCE 59035*	*A24VCE 80049*	*A24VCE 80024*	*A24VCE 59031*	*A24VCE 59028*	*A24VCE 59014*	*A24VCE 02003*
Année récolte	**2026**	**2026**	**2026**	**2026**	**2026**	**2026**	**2026**	**2025**	**2025**	**2025**	**2025**	**2025**	**2025**	**2024**	**2024**	**2024**	**2024**	**2024**	**2024**
ORGANISME PARTENAIRE	**Noriap**	**Agri Obtentions**	**Valepi**	**Lemaire Deffontaines**	**Kws Momont**	**Uneal**	**Ceta de Soissons**	**Noriap**	**Agri Obtentions**	**Uneal**	**Agora**	**Kws Momont**	**Lemaire Deffontaines**	**Agri Obtentions**	**Noriap**	**Kws Momont**	**Lemaire Deffontaines**	**Nord-Négoce**	**Ceresia**
Nom de la Commune	ARG-OEUVES	CIZAN-COURT	LAIGNE-VILLE	AUCHY LES ORCHIES	MONS PEVELE	SAILLY LEZ CAMBRAI	MONNES	ARG-OEUVES	CIZAN-COURT	DIEVAL	REMER-ANGLES	BERSEE	AUCHY LES ORCHIES	ST CHRIST BRIOST	ARG-OEUVES	MONS PEVELE	AUCHY LES ORCHIES	ROU-COURT	CHAMBRY
Code postal	80730	80200	60290	59310	59246	59554	02470	80730	80200	62460	60510	59235	59310	80200	80730	59246	59310	59169	2000
DATE DE RÉCOLTE	20/7	17/7	7/7	11/7	23/7	20/7	15/7	15/7	10/7	7/8	4/7	25/7	18/7	5/8	30/7	26/8	9/8	8/8	22/7
DATE DE SEMIS	6/3	19/3	5/3	23/3	8/4	6/3	6/3	10/3	7/3	19/3	6/3	20/3	19/3	18/4	25/3	7/5	23/4	26/3	22/3
PRÉCÉDENT	Orge d'hiver	Blé tendre d'hiver	Blé tendre d'hiver	Blé tendre d'hiver	Blé tendre d'hiver	Blé tendre d'hiver	Blé tendre d'hiver	Orge d'hiver	Blé tendre d'hiver	Blé tendre d'hiver	Blé tendre d'hiver	Blé tendre d'hiver	Blé tendre d'hiver	Blé tendre d'hiver	Orge d'hiver	Blé tendre d'hiver	Blé tendre d'hiver	Blé tendre d'hiver	Blé tendre d'hiver
TEXTURE	Argile sableuse	Limono-argileux	Limon	Limon	Limono-argileux	Limon	Limono-sablo-argileux	Limono-sablo-argileux	Limono-argileux	-	Limono-argileux	Limono-argileux	Limon	Limono-argileux	Argile sablo-limoneuse	Limono-argileux	Limono-argileux	Limon	Limono-sableux
Densité de semis (gr./m²)	110	80	80	80	80	80	90	110	75	-	-	80	80	80	110	80	80	75	95
Indices de rendement (100% = rendement moyen de l'essai)																			
ICONIC	107.5	108.7	108.3	111.0	104.5	105.6	109.9	98.5	105.5	99.2	99.1	107.6	103.9	115.7	110.1	100.5	97.9	112.0	109.7
KWS FLAM	104.5	98.4	100.7	100.5	107.3	98.9	101.6	110.0	110.5	118.4	99.8	112.5	98.7	102.3	105.5	103.9	109.0	113.3	107.3
PERCEVAL	102.5	99.6	98.3	100.6	98.0	101.5	100.6	100.6	98.6	91.8	98.2	98.9	96.6	103.0	117.8	101.6	102.7	93.8	98.8
PERSAN	100.8	98.7	96.9	105.0	100.2	93.8	96.4	98.8	94.8	104.3	100.1	101.6	100.6	110.9	116.0	100.4	111.8	100.8	102.7
CORTEX	96.0	101.5	97.3	99.7	104.9	95.6	97.3	106.9	101.6	92.1	99.7	101.4	101.6	94.6	94.4	99.8	100.3	105.5	95.2
AUTENTIC	99.0	92.4	99.4	89.6	94.6	100.4	96.3	104.5	105.5	94.6	102.5	103.6	106.0	-	-	-	-	-	-
KWS TELEGRAM	93.5	93.6	105.0	99.3	102.8	99.9	100.1	104.1	101.9	111.7	100.3	99.8	104.9	-	113.8	-	-	-	-
PRALINO	104.7	95.0	96.6	94.0	88.9	99.1	95.5	92.9	104.5	98.6	101.6	106.2	92.6	-	97.6	-	-	-	-
NOS KARMA	93.7	101.1	95.2	100.1	100.9	99.7	102.8	96.2	-	-	99.3	-	-	-	-	-	-	-	-
LUNARIS	89.5	101.0	98.0	92.9	99.2	101.7	93.6	110.2	-	-	100.6	-	-	-	-	-	-	-	-
ORTOLAN	108.3	110.1	104.3	107.4	98.5	103.8	105.9	118.2	-	-	99.8	-	-	-	-	-	-	-	-
Rendement moyen (q/ha)	**49.5**	**43.1**	**40.8**	**54.4**	**48.0**	**56.7**	**61.3**	**30.2**	**63.1**	**43.1**	**57.1**	**51.8**	**70.6**	**62.2**	**43.5**	**58.6**	**58.0**	**56.0**	**37.8**

Pois protéagineux de printemps 2024-2026

Informations détaillées des essais – **Regroupement Nord-Est n°2 : Grand-Est**

Code essai	*A26VCE 89022*	*A26VCE 89001*	*A26VCE 54012*	*A26VCE 51002*	*A26VCE 10003*	*A25VCE 89032*	*A25VCE 89001*	*A25VCE 52002*	*A25VCE 51023*	*A25VCE 10012*	*A25VCE 08005*	*A24VCE 89042*	*A24VCE 89007*	*A24VCE 52030*	*A24VCE 08015*
Année récolte	**2026**	**2026**	**2026**	**2026**	**2026**	**2025**	**2025**	**2025**	**2025**	**2025**	**2025**	**2024**	**2024**	**2024**	**2024**
ORGANISME PARTENAIRE	**Soufflet**	**Seine Yonne**	**Emc2**	**Vivescia**	**Vivescia**	**Seine Yonne**	**Soufflet**	**Emc2**	**Ceresia**	**Vivescia**	**Vivescia**	**Seine Yonne**	**Soufflet**	**Emc2**	**Vivescia**
Nom de la Commune	ST VALERIEN	CHEMILLY SUR SEREIN	BOISMONT	BREUVERY SUR COOLE	TAIZY	CHEMILLY SUR SEREIN	VILLEBOUGIS	FOULAIN	THILLOIS	ST MESMIN	MENIL ANNELLES	EPINEAU LES VOVES	ST VALERIEN	LATRECEY ORMOY SUR AUBE	TAGNON
Code postal	89150	89800	54620	51240	08360	89800	89150	52800	51370	10280	8310	89400	89150	52120	8300
DATE DE RÉCOLTE	9/7	25/6	12/7	-	-	1/7	3/7	-	2/7	25/6	7/7	19/7	25/7	29/7	24/7
DATE DE SEMIS	4/3	9/3	6/3	3/3	4/3	19/2	6/3	-	21/2	7/3	6/3	8/3	21/3	8/3	21/3
PRÉCÉDENT	Orge de printemps	-	-	Blé tendre d'hiver	-	Blé tendre d'hiver	-	-	CI (Couvert d'Interculture)	-	Blé tendre d'hiver	Blé tendre d'hiver	Blé tendre d'hiver	-	Orge de printemps
TEXTURE	Limon	-	-	-	-	-	Limon	-	-	-	Limono-argileux	Argile limoneuse	Limon	-	-
Densité de semis (gr./m²)	90	100	-	-	-	100	90	-	-	120	120	90	100	-	120
Indices de rendement (100% = rendement moyen de l'essai)															
ICONIC	107.1	100.7	112.4	-	-	103.4	108.0	106.2	101.4	102.3	97.3	112.0	124.7	107.0	113.9
KWS FLAM	99.4	103.2	97.9	-	-	102.6	103.4	105.5	101.2	102.8	108.4	105.1	111.0	109.4	115.2
PERCEVAL	107.7	100.7	100.3	-	-	100.0	102.2	102.9	101.6	100.7	104.4	104.0	99.5	100.2	97.2
PERSAN	103.6	92.2	95.6	-	-	101.8	101.0	95.8	100.4	100.5	97.7	96.3	101.8	102.0	120.6
CORTEX	91.2	101.0	96.4	-	-	102.1	96.1	96.9	101.6	101.7	94.9	105.0	112.6	101.5	90.7
AUTENTIC	100.7	107.6	104.4	-	-	100.9	102.2	99.7	110.2	104.4	103.2	-	-	-	-
KWS TELEGRAM	99.6	106.2	107.2	-	-	98.6	105.2	107.9	88.5	101.7	109.2	108.8	103.5	-	-
PRALINO	95.9	94.6	98.4	-	-	98.8	105.7	103.8	104.1	100.9	102.2	-	91.7	-	-
NOS KARMA	101.0	98.4	93.2	-	-	-	98.3	-	98.0	-	-	-	-	-	-
LUNARIS	93.7	100.6	96.0	-	-	-	105.5	-	107.0	-	-	-	-	-	-
ORTOLAN	100.1	94.9	98.2	-	-	-	102.8	-	101.3	-	-	-	-	-	-
Rendement moyen (q/ha)	**51.9**	**36.5**	**40.2**			**46.5**	**46.2**	**57.4**	**36.9**	**35.9**	**61.9**	**48.0**	**20.3**	**39.0**	**38.9**

Pois protéagineux de printemps 2024-2026

Informations détaillées des essais – **Regroupement Centre-Ouest n°1 : Poitou-Charentes**

Code essai	*A26VCE 86017*	*A26VCE 79018*	*A26VCE 17020*	*A26VCE 17019*	*A26VCE 17016*	*A25VCE 86028*	*A25VCE 86018*	*A25VCE 79031*	*A25VCE 79017*	*A25VCE 17019*	*A25VCE 17016*	*A24VCE 86043*	*A24VCE 86032*	*A24VCE 17022*	*A24VCE 17020*
Année récolte	**2026**	**2026**	**2026**	**2026**	**2026**	**2025**	**2025**	**2025**	**2025**	**2025**	**2025**	**2024**	**2024**	**2024**	**2024**
ORGANISME PARTENAIRE	**CA 86**	**Ocealia**	**CA 17**	**Terre Atlantique**	**Terres Inovia**	**Terres Inovia**	**CA 86**	**Terrena**	**Ocealia**	**Terre Atlantique**	**CA 17**	**CA 86**	**Terres Inovia**	**Terre Atlantique**	**CA 17**
Nom de la Commune	BRUX	VILLEMAIN	LE GUE D ALLERE	FORGES	MONTROY	VAUX	AYRON	ASSAIS LES JUMEAUX	COUTURE D'ARGENSON	PUY DU LAC	FERRIERES	MON-CONTOUR	CHATILLON	FORGES	ASNIERES LA GIRAUD
Code postal	86510	79110	17540	17290	17220	86700	86190	79600	79110	17380	17170	86330	86700	17290	17400
DATE DE RÉCOLTE	23/6	24/6	15/6	19/6	19/6	30/6	23/6	2/7	26/6	23/6	20/6	18/7	28/6	28/6	10/7
DATE DE SEMIS	6/3	2/3	3/3	2/3	2/3	20/2	19/2	6/3	19/2	19/2	20/2	15/2	31/1	1/2	7/2
PRÉCÉDENT	Blé tendre d'hiver	Orge d'hiver	Blé tendre d'hiver	Blé tendre d'hiver	-	Blé dur	Blé tendre d'hiver	-	Blé tendre d'hiver	Blé tendre d'hiver	Orge de printemps	Blé tendre d'hiver	-	Blé tendre d'hiver	Blé tendre d'hiver
TEXTURE	-	-	-	-	-	Argilo-limoneux	-	-	Argile limoneuse	Argilo-limoneux	Argile limoneuse	Limono-argileux	Limono-argileux	Argilo-limoneux	Argilo-limoneux
Densité de semis (gr./m²)	90	-	100	100	-	90	90	-	100	100	100	90	90	100	100
Indices de rendement (100% = rendement moyen de l'essai)															
ICONIC	109.4	111.9	98.4	105.9	111.1	98.6	108.6	108.8	98.2	108.3	105.8	112.0	109.4	110.6	117.3
KWS FLAM	105.5	102.7	94.1	97.0	98.7	86.3	93.1	105.8	100.0	107.1	115.0	106.0	112.2	118.1	126.1
PERCEVAL	102.5	103.0	107.0	99.7	99.3	94.3	99.5	105.8	99.1	96.0	101.0	110.8	104.4	110.8	102.2
PERSAN	93.2	95.0	108.5	104.6	98.3	116.8	99.9	89.7	96.2	97.8	94.5	93.1	96.1	97.0	105.0
CORTEX	95.4	99.9	101.7	96.6	98.3	100.2	111.1	97.7	97.4	90.0	98.8	111.4	101.7	96.8	90.3
AUTENTIC	103.4	92.8	95.5	100.9	98.1	82.8	108.2	101.4	97.9	95.6	103.8	-	-	-	-
KWS TELEGRAM	104.8	105.7	92.6	104.0	98.1	100.7	108.9	100.0	105.6	116.0	104.8	-	-	-	-
PRALINO	102.5	94.0	104.4	99.8	102.4	114.0	97.0	102.7	103.7	85.8	102.1	-	-	-	-
NOS KARMA	90.2	95.3	98.6	92.1	93.1	-	-	-	-	-	-	-	-	-	-
LUNARIS	98.5	101.0	100.4	95.9	97.9	-	-	-	-	-	-	-	-	-	-
ORTOLAN	94.6	98.7	98.9	103.7	104.7	-	-	-	-	-	-	-	-	-	-
Rendement moyen (q/ha)	**36.7**	**27.1**	**22.0**	**33.3**	**46.5**	**41.8**	**34.5**	**38.0**	**50.2**	**42.3**	**40.1**	**29.3**	**40.7**	**36.9**	**34.6**

Pois protéagineux de printemps 2023-2026

Informations détaillées des essais – **Regroupement Centre-Ouest n°2**

Région	*Normandie*	*Centre-Val-de-Loire*	*Centre-Val-de-Loire*	*Pays-de-la-Loire*	*Centre-Val-de-Loire*	*Centre-Val-de-Loire*	*Centre-Val-de-Loire*	*Centre-Val-de-Loire*	*Centre-Val-de-Loire*	*Centre-Val-de-Loire*
Code essai	*A26VCE 14047*	*A26VCE 28013*	*A26VCE 18014*	*A25VCE 72008*	*A25VCE 28020*	*A25VCE 28015*	*A25VCE 18021*	*A24VCE 18025*	*A23VCE 36026*	*A23VCE 18018*
ANNEE	**2026**	**2026**	**2026**	**2025**	**2025**	**2025**	**2025**	**2024**	**2023**	**2023**
ORGANISME PARTENAIRE	**Coop de Creully**	**Axereal**	**Axereal**	**Agrial**	**Scael**	**Axereal**	**Axereal**	**Axereal**	**Axereal**	**Fdgeda du cher**
Nom de la Commune	MARTRAGNY	MIGNIERES	LE SUBDRAY	ST REMY DU VAL	FRANCOURVILLE	CHATEAUDUN	LE SUBDRAY	BRECY	NEUVY PAILLOUX	LE SUBDRAY
Code postal	14740	28630	18570	72600	28700	28200	18570	18220	36100	18570
DATE DE RÉCOLTE	17/7	7/7	26/6	3/7	3/7	10/7	26/6	18/7	30/6	12/7
DATE DE SEMIS	3/3	-	5/3	5/3	14/3	19/3	20/2	-	21/2	8/2
PRÉCÉDENT	-	-	-	-	Blé tendre d'hiver	-	-	-	-	Blé tendre d'hiver
TEXTURE	-	-	-	-	-	-	-	-	Limono-argileux	Argile
Densité de semis (gr./m²)	-	-	-	90	-	-	-	-	100	100
Indices de rendement (100% = rendement moyen de l'essai)										
ICONIC	99.8	102.4	104.8	101.0	100.9	105.6	101.8	72.4	96.3	109.2
KWS FLAM	97.5	100.9	98.3	108.4	103.6	101.8	97.6	113.1	84.1	-
PERCEVAL	87.3	94.6	96.8	98.8	104.9	98.3	98.5	97.6	94.6	126.4
PERSAN	103.6	97.9	98.6	-	98.8	98.0	103.7	123.1	92.9	111.2
CORTEX	-	102.3	103.3	-	100.0	93.0	100.2	122.4	130.0	107.7
AUTENTIC	-	100.8	102.4	103.3	101.4	106.3	102.4	-	-	-
KWS TELEGRAM	113.3	103.6	109.6	102.9	98.0	112.7	106.9	113.4	-	-
PRALINO	96.0	94.5	95.4	103.5	104.5	98.4	96.9	114.5	-	-
NOS KARMA	103.1	106.9	96.3	-	111.2	-	-	-	-	-
LUNARIS	95.5	93.8	93.9	-	103.2	-	-	-	-	-
ORTOLAN	104.0	102.3	100.4	-	111.6	-	-	-	-	-
Rendement moyen (q/ha)	**35.4**	**45.1**	**24.1**	**45.3**	**53.2**	**53.5**	**57.2**	**30.7**	**24.4**	**20.7**

Pois protéagineux de printemps 2024-2026

Informations détaillées des essais – Regroupement Bassin parisien

Code essai	*A26VCE 95039*	*A26VCE 91038*	*A26VCE 91006*	*A26VCE 78041*	*A26VCE 28045*	*A26VCE 28015*	*A26VCE 27040*	*A25VCE 91040*	*A25VCE 78038*	*A25VCE 78007*	*A25VCE 28014*	*A25VCE 28003*	*A25VCE 27009*	*A24VCE 91010*	*A24VCE 78011*	*A24VCE 28019*	*A24VCE 28005*	*A24VCE 27009*
Année récolte	**2026**	**2026**	**2026**	**2026**	**2026**	**2026**	**2026**	**2025**	**2025**	**2025**	**2025**	**2025**	**2025**	**2024**	**2024**	**2024**	**2024**	**2024**
ORGANISME PARTENAIRE	**CAR IDF**	**CAR IDF**	**Semences de France**	**Agri Obtentions**	**Ragt Semences**	**Lg Semences**	**Soufflet**	**Semences de France**	**Agri Obtentions**	**CAR IDF**	**Lg Semences**	**Ragt Semences**	**Soufflet**	**Semences de France**	**Agri Obtentions**	**Ragt Semences**	**Axereal**	**Natup**
Nom de la Commune	NU-COURT	CHALOU MOULINEUX	VAL-PUISEAUX	PRUNAY EN YVELINES	HOUVILLE LA BRANCHE	NERON	ST VIGOR	VAL-PUISEAUX	PRUNAY EN YVELINES	MONDRE-VILLE	NERON	LOUVILLE LA CHENARD	ST VIGOR	VAL-PUISEAUX	ORSON-VILLE	MOIN-VILLE LA JEULIN	VILLAM-PUY	MARCILLY LA CAMPAGNE
Code postal	95420	91740	91720	78660	28700	28210	27930	91720	78660	78980	28210	28150	27930	91720	78660	28700	28200	27320
DATE DE RÉCOLTE	6/7	30/6	2/7	-	-	7/7	22/7	3/7	20/7	11/7	30/7	10/7	28/7	25/7	7/8	25/7	31/7	12/8
DATE DE SEMIS	10/3	6/3	2/3	-	10/3	5/3	23/3	5/3	19/3	13/3	-	5/3	21/3	19/3	12/4	25/3	-	21/3
PRÉCÉDENT	-	-	-	-	Blé tendre d'hiver	Blé tendre d'hiver	Orge de printemps	-	-	-	-	Blé tendre d'hiver	-	-	Orge de printemps	Blé tendre d'hiver	-	Blé tendre d'hiver
TEXTURE	-	-	-	-	Limono-argileux	Limon	Limon	-	-	-	-	-	-	Limono-argileux	-	Limono-argileux	-	-
Densité de semis (gr./m²)	-	-	90	-	-	-	90	-	-	-	-	-	-	90	-	-	-	90
Indices de rendement (100% = rendement moyen de l'essai)																		
ICONIC	103.7	104.1	104.7	105.8	88.1	101.1	96.1	100.9	106.9	102.8	108.4	109.0	107.6	118.0	105.5	109.6	107.9	106.5
KWS FLAM	100.4	92.0	103.5	89.6	81.8	102.5	103.9	104.8	93.7	106.9	97.3	99.9	102.5	115.4	115.9	110.3	103.0	116.5
PERCEVAL	100.6	95.0	101.5	108.6	103.1	96.7	112.8	104.3	113.9	103.2	100.2	105.6	103.5	92.9	79.2	100.6	100.7	104.1
PERSAN	97.8	113.7	101.1	113.4	126.1	103.8	101.0	101.9	93.4	99.3	95.2	102.5	101.4	107.9	76.2	103.7	104.4	90.4
CORTEX	99.1	95.2	91.6	100.5	126.3	102.2	98.7	97.9	97.3	95.4	112.5	99.7	97.6	93.5	97.3	100.6	106.2	111.0
AUTENTIC	96.3	100.3	99.4	93.1	98.0	98.1	92.6	102.5	108.7	102.6	100.9	101.9	103.8	-	-	-	-	-
KWS TELEGRAM	102.0	99.8	108.0	97.6	72.8	95.9	83.2	97.7	99.6	105.8	104.3	99.4	103.5	-	-	-	113.6	-
PRALINO	93.0	93.9	94.8	93.3	107.8	95.1	101.7	95.7	112.9	98.4	92.4	101.2	102.0	-	-	-	98.2	85.0
NOS KARMA	103.6	104.9	101.0	99.3	84.8	106.7	107.2	-	-	-	-	-	92.9	-	-	-	-	-
LUNARIS	93.7	107.0	97.8	97.5	101.7	95.7	95.2	-	-	-	-	-	100.8	-	-	-	-	-
ORTOLAN	109.9	94.1	96.7	101.2	109.5	102.2	107.6	-	-	-	-	-	-	-	-	-	-	-
Rendement moyen (q/ha)	**47.2**	**45.8**	**49.5**	**28.9**	**41.3**	**53.9**	**54.6**	**56.7**	**36.9**	**68.0**	**22.8**	**71.0**	**46.7**	**47.8**	**54.8**	**69.3**	**50.9**	**39.3**

Pois protéagineux de printemps 2023-2026

Informations détaillées des essais – Regroupement Sud et autres

Regroupement	Sud	Sud	Sud	Sud	Sud	Sud	Sud	Autre	Autre	Autre	Autre
Code essai	*A26VCE 31023*	*A25VCE 31025*	*A25VCE 11004*	*A24VCE 31029*	*A24VCE 11006*	*A23VCE 31031*	*A23VCE 11007*	*A26VCE 63007*	*A25VCE 63022*	*A24VCE 63026*	*A23VCE 63027*
Année récolte	**2026**	**2025**	**2025**	**2024**	**2024**	**2023**	**2023**	**2026**	**2025**	**2024**	**2023**
ORGANISME PARTENAIRE	**Terres Inovia**	**Terres Inovia**	**Fnams**	**Terres Inovia**	**Fnams**	**Terres Inovia**	**Fnams**	**Selia**	**Selia**	**Limagrain Coop**	**Limagrain Coop**
Nom de la Commune	MONTGAILLARD LAURAGAIS	MONTGAILLARD LAURAGAIS	CASTELNAUDARY	MONTGAILLARD LAURAGAIS	CASTELNAUDARY	MONTLAUR	CASTELNAUDARY	CLERLANDE	RIOM	ANTOINGT	GIGNAT
Code postal	31290	31290	11400	31290	11400	31450	11400	63720	63200	63340	63340
DATE DE RÉCOLTE	25/6	23/6	18/6	27/6	13/6	29/6	21/6	26/6	2/7	29/7	3/8
DATE DE SEMIS	5/3	21/1	3/2	4/1	25/1	6/1	4/1	13/3	7/3	22/3	21/3
PRÉCÉDENT	-	Blé dur	Blé dur	Colza d'hiver	Blé dur	Blé tendre d'hiver	Blé tendre d'hiver	-	Blé tendre d'hiver	Blé tendre d'hiver	Blé tendre d'hiver
TEXTURE	-	-	Argile	Argile limoneuse	-	Argilo-limoneux	Argilo-limoneux	Argilo-sableux	-	Argilo-sableux	Sablo-argileux
Densité de semis (gr./m²)	-	-	56	85	79	-	-	90	90	100	90
Indices de rendement (100% = rendement moyen de l'essai)											
ICONIC	104.8	101.2	110.3	110.8	90.9	107.9	108.4	101.7	101.2	108.8	117.0
KWS FLAM	103.6	109.0	108.3	110.0	95.9	-	-	90.7	99.4	93.8	-
PERCEVAL	107.6	96.4	100.1	100.9	107.0	115.1	101.8	105.3	106.9	113.2	121.9
PERSAN	91.8	105.2	97.0	100.4	114.2	118.0	110.1	110.9	98.7	106.0	116.5
CORTEX	109.1	93.5	96.9	96.1	101.9	94.1	104.7	105.8	92.4	98.4	93.8
AUTENTIC	101.5	92.0	92.2	-	-	-	-	90.9	109.0	-	-
KWS TELEGRAM	102.8	109.8	113.3	-	-	-	-	114.6	100.2	-	-
PRALINO	93.2	-	95.5	-	-	-	-	101.0	111.0	-	-
NOS KARMA	90.7	-	-	-	-	-	-	81.5	-	-	-
LUNARIS	101.6	-	-	-	-	-	-	88.5	-	-	-
ORTOLAN	93.1	-	-	-	-	-	-	108.9	-	-	-
Rendement moyen (q/ha)	**19.1**	**68.1**	**41.9**	**79.7**	**28.7**	**80.1**	**36.8**	**32.5**	**54.3**	**46.6**	**35.5**